

建設キャリアアップシステムの運営状況について

1 登録数・登録状況

| | 2023年6月 登録数 | 登録状況 | | |
|--------|----------------|-----------|-----------|------------|
| | | 2023年6月末 | 2023年3月末 | 2023年度(累計) |
| 技能者 | 27,258 | 1,218,176 | 1,140,762 | 77,414 |
| 事業者 | 4,757 | 230,998 | 217,537 | 13,461 |
| 一人親方除く | 2,849 | 155,801 | 147,850 | 7,951 |

※1：技能者・事業者の都道府県別の登録状況等は、別紙参照。

※2：「事業者（一人親方除く）」の数は、登録済事業者が法人・個人事業主と一人親方の区分の変更を行う場合があり、「登録数」を積み上げた数と「2023年度(累計)」が一致しないことがある。

2 利用状況

| | 2023年6月 | 2023年5月 | 2023年4月 | 2023年度(累計) |
|---------|---------|---------|---------|------------|
| 新規登録現場数 | 4,691 | 4,001 | 5,452 | 14,144 |

| | 2023年6月 | 2023年5月 | 累計 | |
|-------|-----------|-----------|------------|------------|
| | | | 運用開始以降 | 2023年度 |
| 就業履歴数 | 4,550,556 | 3,709,148 | 92,360,358 | 12,532,786 |

※現場ID登録数及び就業履歴数の推移は、別紙参照。

3 サポート状況

(1) 登録・現場利用に係るサポート体制

- ・認定登録機関 239 箇所
- ・CCUS 認定アドバイザー 330 名
- ・CCUS 登録行政書士 909 名

(2) 説明会・登録会

- ・Web 説明会「CCUS サテライト説明会」を定期的を開催。参加者数は延べ 9,526 名（2020年9月～2023年6月）。
- ・CCUS モデル工事等の現場において、元請事業者が必要とするサポート内容に応じた登録会、実践会等を実施。6月も引き続き、都道府県建設業協会が主催する説明会、現場運用の体験会等を実施。
- ・建退共の電子申請方式とCCUSのデータ連携に係る新機能（下記4の（3）参照）の供用等を踏まえ、新機能の説明会（建退共主催）を実施。

(3) インターネット

- ・HPに、各種資料等の掲載、登録事業者検索機能（商号又は名称、所在地情報）の設定。
- ・YouTubeに「CCUSチャンネル」を開設し、説明・紹介動画を47本掲載。

4 システムの機能

(1) CCUS

- ・公共発注者と元請事業者の CCUS モデル工事等に係る契約に基づき、元請事業者が公共発注者に、当該現場の CCUS 利用状況・週休 2 日達成状況を報告する機能（発注者支援機能）を供用（2022 年 12 月）。

(2) 建レコ（就業履歴登録アプリ）標準カードリーダー

- ・ 4 機種販売中（windows 対応 1 機種、windows・iOS 対応 2 機種、iOS 対応 1 機種）

(3) 建退共電子申請との連携

- ・ 建退共の電子申請に係る事務処理の更なる効率化を図るため、2022 年 8 月に「元請一括作業方式」・「一次下請一括作業方式」を供用。
- ・ 建退共の電子申請を行っている現場において、タッチ漏れなどの理由により CCUS に未登録の就業履歴がある場合に、建退共の電子申請により作成された就労実績を活用して、当該未登録の就業履歴を CCUS に登録することを可能とする「R 方式（一覧データ登録方式）」を 2022 年 9 月に供用。

(4) 民間システムとの連携（API 連携）

| API連携システム名 | ベンダー名 | 連携している機能 | | | |
|----------------------------|----------------|----------|------------------------------|----------|-----------|
| | | 就業履歴情報 | | 施工体制情報 | 施工体制技能者情報 |
| | | API→CCUS | 入退場管理デバイス | API→CCUS | API→CCUS |
| EasyPass | アートサービス | ○ | カードリーダー | | |
| WIZDOM | アウトソーシングテクノロジー | ○ | カードリーダー、QRコードリーダー、顔認証 | | |
| Buildee | リバスタ | ○ | カードリーダー、顔認証 | ○ | ○ |
| ワイズワーク | ヨコハマシステムズ | ○ | カードリーダー、QRコードリーダー、UHFタグ、指静脈 | ○ | ○ |
| 建設現場顔認証入退管理サービス | 日本電気 | ○ | カードリーダー、顔認証 | | |
| グリーンサイト | MCデータプラス | ○ | カードリーダー、QRコードリーダー、指静脈、顔認証 | ○ | ○ |
| キャリアリンク | コムテックス | ○ | 携帯電話、顔認証 | ○ | ○ |
| コムテックス認定システム | コムテックス | ○ | カードリーダー、スマホ、PC入力 | | |
| Greenfile.work | シェルフィー | ○ | カードリーダー、顔認証 | ○ | ○ |
| ANDPAD | アンドパッド | ○ | カードリーダー、スマホ | ○ | ○ |
| サコスArU-code入退場管理システム(SACS) | サコス | ○ | カードリーダー、カメラコード（カメラコード）、アルコード | | ○ |
| Ami-T サーモ出退勤管理 | アドバンスト・メディア | ○ | 顔認証 | | |
| POWERWORK DX | (株) WINNERS | ○ | スマホ（NFCタグ読取） | ○ | ○ |

※施工体制情報・施工体制技能者情報を CCUS と連携していない API 連携システムを利用する場合、別途 CCUS 上で施工体制登録・施工体制技能者登録等を行うことにより、就業履歴に職種と立場の情報が付加され、能力評価に有効な就業履歴として CCUS に登録されることとなります。

※TcPass は、2023 年 5 月 26 日をもってサービスの提供を停止しました。

5 最近のトピックス

- (1) 小規模現場でのCCUSへの就業履歴蓄積を促進するため、電話により就業履歴を蓄積できる認定システムであるキャリアリンクの簡易版を、次の料金でご利用いただける期間限定のキャンペーンを、2023年10月から開始します。

「初期費用/月額出面課金：無料」

「基本料金（年間定額）：15,000円（税抜）（16,500円（税込）」

<https://www.ccus.jp/attachments/show/649e92dd-8ac4-4109-9810-28a5c0a8081b>

- (2) 2023年7月から、技能者本人および所属事業者が、CCUSの画面上で技能者の保有資格等（登録基幹技能者、保有資格、研修、表彰）の証書を閲覧できるようになりました。

<https://www.ccus.jp/attachments/show/649d008a-1844-428d-b2ae-0c52c0a8081b>

- (3) 2022年8月に始まったCCUS応援団（※）によるCCUS登録技能者及びCCUS登録事業者向けの特典提供については、現在、合計71の特典が提供されており、インターネットにより全国どこからでもご利用いただけるものが14種類、そのほか500箇所以上（47都道府県にあります）で利用可能となっています。特典は、CCUSのホームページにおいて毎月更新しております。

（※）CCUS応援団とは、建設キャリアアップシステムに登録する建設技能者及び建設事業者を応援しようとする事業者等が建設キャリアアップシステム事業本部に参加登録し、一定の特典を提供するものです。

<https://www.ccus.jp/attachments/show/64a67a55-c818-4a58-8d49-3f6ec0a8081b>

- (4) 2019年4月から本運用を開始したCCUSは、2024年3月末で本運用開始から5年となり、初期に登録いただいた事業者の方から順次、事業者登録の更新期を迎えることとなることから、2023年10月からの予定で更新手続きを開始することといたしました。引き続きCCUSをご活用いただきますよう、事業者登録の更新をよろしくお願いいたします。

<https://www.ccus.jp/attachments/show/644215e1-d4e8-4aea-89f7-3f14c0a8081b>

技能者（現住所）

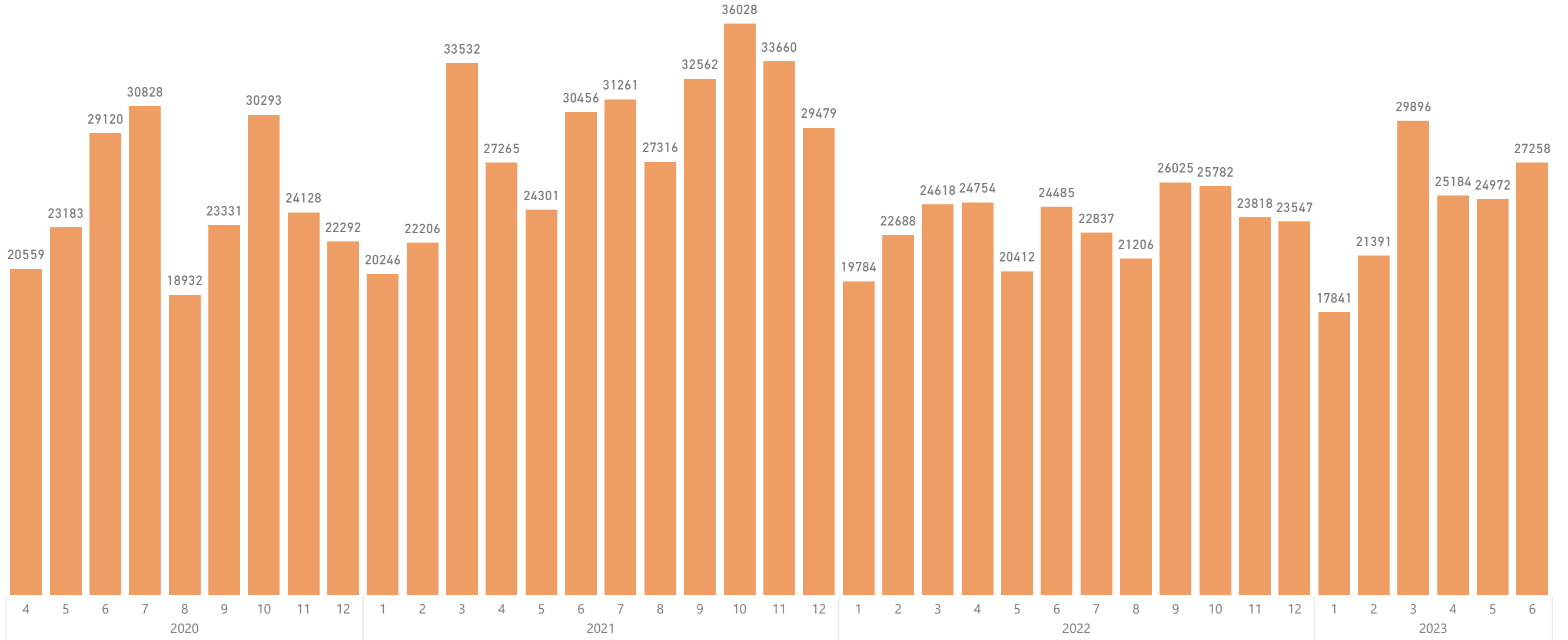
| No | 都道府県 | 技能者登録 |
|----|------|------------------|
| 合計 | | 1,218,176 |
| 1 | 北海道 | 62,823 |
| 2 | 青森県 | 17,352 |
| 3 | 岩手県 | 15,850 |
| 4 | 宮城県 | 37,393 |
| 5 | 秋田県 | 8,541 |
| 6 | 山形県 | 9,740 |
| 7 | 福島県 | 29,739 |
| 8 | 茨城県 | 24,939 |
| 9 | 栃木県 | 15,688 |
| 10 | 群馬県 | 15,263 |
| 11 | 埼玉県 | 82,496 |
| 12 | 千葉県 | 69,650 |
| 13 | 東京都 | 120,798 |
| 14 | 神奈川県 | 88,958 |
| 15 | 新潟県 | 20,425 |
| 16 | 富山県 | 9,726 |
| 17 | 石川県 | 12,227 |
| 18 | 福井県 | 8,623 |
| 19 | 山梨県 | 7,016 |
| 20 | 長野県 | 16,048 |
| 21 | 岐阜県 | 20,598 |
| 22 | 静岡県 | 29,035 |
| 23 | 愛知県 | 75,759 |
| 24 | 三重県 | 16,552 |
| 25 | 滋賀県 | 7,540 |
| 26 | 京都府 | 17,609 |
| 27 | 大阪府 | 87,416 |
| 28 | 兵庫県 | 37,549 |
| 29 | 奈良県 | 7,095 |
| 30 | 和歌山県 | 4,823 |
| 31 | 鳥取県 | 4,676 |
| 32 | 島根県 | 7,408 |
| 33 | 岡山県 | 17,327 |
| 34 | 広島県 | 31,329 |
| 35 | 山口県 | 12,912 |
| 36 | 徳島県 | 6,955 |
| 37 | 香川県 | 11,371 |
| 38 | 愛媛県 | 11,867 |
| 39 | 高知県 | 6,016 |
| 40 | 福岡県 | 48,037 |
| 41 | 佐賀県 | 7,734 |
| 42 | 長崎県 | 10,337 |
| 43 | 熊本県 | 14,066 |
| 44 | 大分県 | 7,883 |
| 45 | 宮崎県 | 10,245 |
| 46 | 鹿児島県 | 15,909 |
| 47 | 沖縄県 | 16,833 |

事業者（所在地）

| No | 都道府県 | 事業者登録数 | |
|----|------|----------------|----------------|
| | | | 一人親方除く |
| 合計 | | 230,998 | 155,801 |
| 1 | 北海道 | 9,327 | 7,062 |
| 2 | 青森県 | 1,733 | 1,412 |
| 3 | 岩手県 | 1,697 | 1,254 |
| 4 | 宮城県 | 5,054 | 3,843 |
| 5 | 秋田県 | 1,103 | 916 |
| 6 | 山形県 | 1,358 | 1,014 |
| 7 | 福島県 | 3,293 | 2,796 |
| 8 | 茨城県 | 4,533 | 3,316 |
| 9 | 栃木県 | 3,196 | 2,237 |
| 10 | 群馬県 | 3,080 | 2,178 |
| 11 | 埼玉県 | 15,700 | 9,598 |
| 12 | 千葉県 | 11,430 | 7,597 |
| 13 | 東京都 | 27,418 | 17,752 |
| 14 | 神奈川県 | 17,835 | 11,311 |
| 15 | 新潟県 | 2,552 | 2,106 |
| 16 | 富山県 | 1,695 | 1,285 |
| 17 | 石川県 | 2,543 | 1,557 |
| 18 | 福井県 | 1,494 | 1,117 |
| 19 | 山梨県 | 1,261 | 932 |
| 20 | 長野県 | 2,930 | 2,120 |
| 21 | 岐阜県 | 4,084 | 2,729 |
| 22 | 静岡県 | 6,292 | 4,219 |
| 23 | 愛知県 | 16,901 | 10,440 |
| 24 | 三重県 | 3,634 | 2,408 |
| 25 | 滋賀県 | 1,516 | 1,028 |
| 26 | 京都府 | 4,259 | 2,718 |
| 27 | 大阪府 | 19,809 | 12,211 |
| 28 | 兵庫県 | 8,279 | 5,346 |
| 29 | 奈良県 | 1,294 | 872 |
| 30 | 和歌山県 | 900 | 670 |
| 31 | 鳥取県 | 709 | 554 |
| 32 | 島根県 | 916 | 724 |
| 33 | 岡山県 | 3,599 | 2,540 |
| 34 | 広島県 | 7,070 | 4,458 |
| 35 | 山口県 | 2,708 | 1,913 |
| 36 | 徳島県 | 1,254 | 880 |
| 37 | 香川県 | 1,971 | 1,373 |
| 38 | 愛媛県 | 2,176 | 1,550 |
| 39 | 高知県 | 925 | 625 |
| 40 | 福岡県 | 9,897 | 6,744 |
| 41 | 佐賀県 | 1,148 | 836 |
| 42 | 長崎県 | 2,094 | 1,485 |
| 43 | 熊本県 | 2,327 | 1,814 |
| 44 | 大分県 | 1,228 | 1,001 |
| 45 | 宮崎県 | 1,551 | 1,302 |
| 46 | 鹿児島県 | 2,345 | 1,779 |
| 47 | 沖縄県 | 2,880 | 2,179 |

技能者登録数

1,218,176 (累計数)



※技能者情報のID数、ID発行日から作成。

事業者登録数

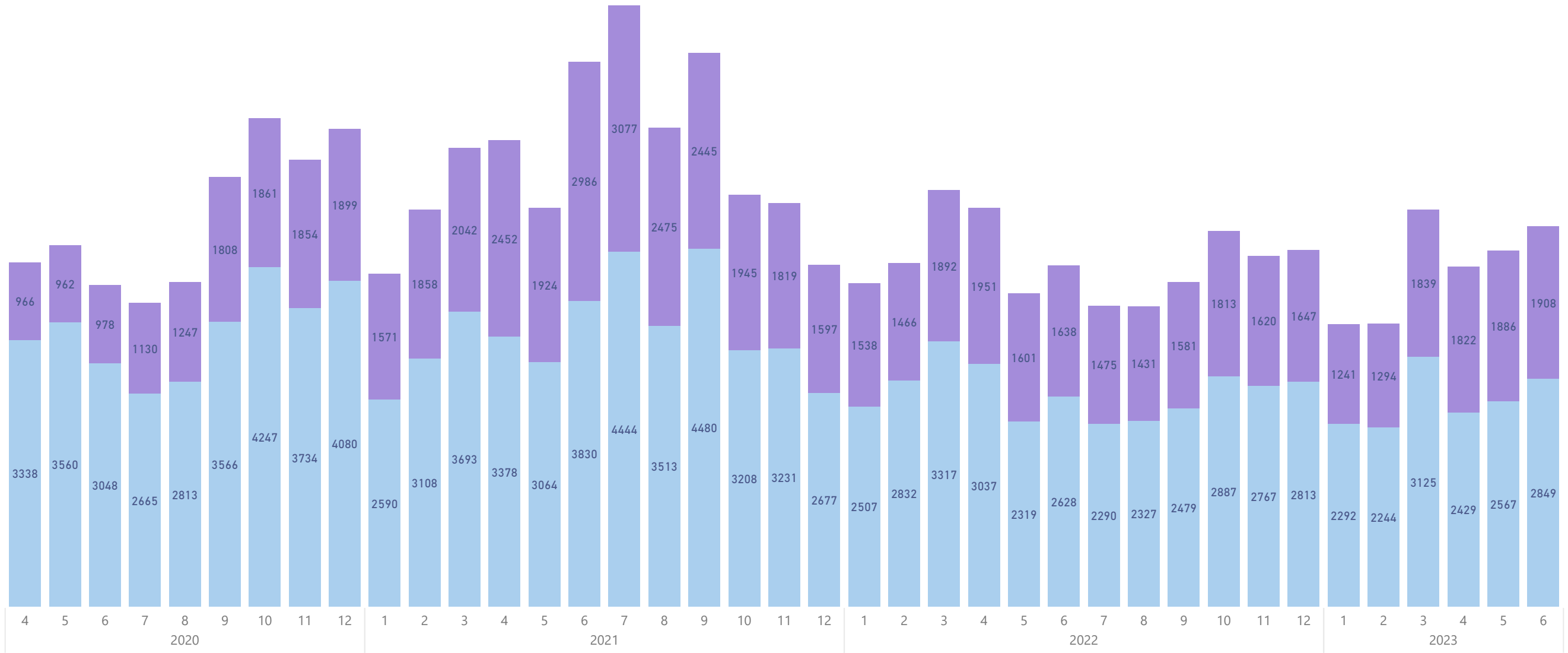
一人親方

法人・個人事業主

230,998

75,197

155,801 (累計数)

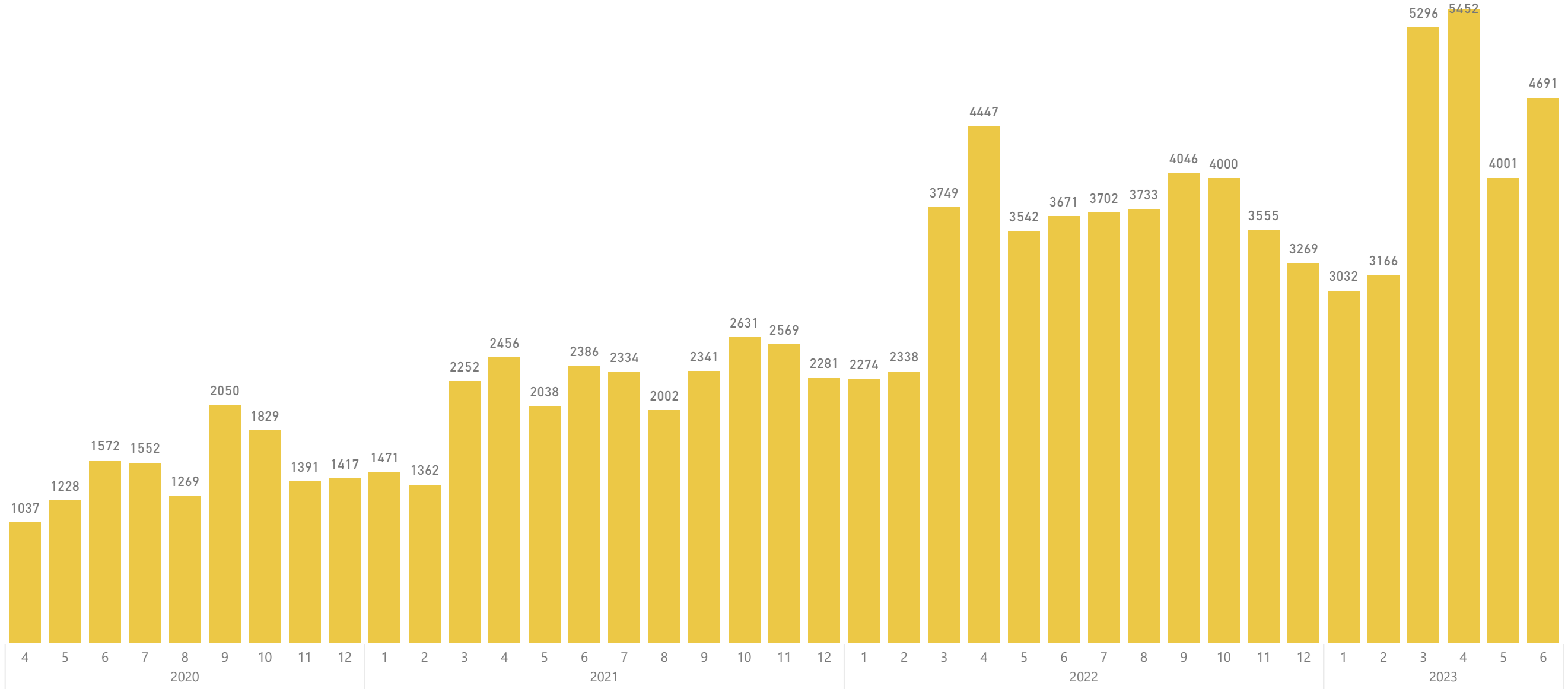


※事業者情報の承認日から作成。

2023年6月30日 現在

現場ID登録数

123,152 (累計数)



※テストデータ（開発会社、振興基金）除外済

2023年6月30日 現在

就業履歴

2023年7月1日 現在

就業履歴数

累計 **92,360,358**

