

## 建設キャリアアップシステムの運営状況について

### 1 登録数・登録状況

|        | 2023年1月<br>登録数 | 登録状況       |            |         |
|--------|----------------|------------|------------|---------|
|        |                | 2023年1月末現在 | 2022年3月末現在 | 増減      |
| 技能者    | 17,841         | 1,089,475  | 858,768    | 230,707 |
| 事業者    | 3,533          | 209,035    | 167,198    | 41,837  |
| 一人親方除く | 2,294          | 142,438    | 116,460    | 25,978  |

※1：技能者・事業者の都道府県別の登録状況等は、別紙参照。

※2：「事業者（一人親方除く）」の数は、登録済事業者が法人・個人事業主と一人親方の区分の変更を行う場合があり、「登録数」を積み上げた数と「増減」が一致しないことがある。

### 2 利用状況

|         | 2023年1月 | 2022年12月 | 2022年11月 | 2022年度(累計) |
|---------|---------|----------|----------|------------|
| 現場ID登録数 | 3,032   | 3,269    | 3,555    | 36,997     |

|       | 2023年1月   | 2022年12月  | 累計         |            |
|-------|-----------|-----------|------------|------------|
|       |           |           | 運用開始以降     | 2022年度     |
| 就業履歴数 | 3,336,256 | 3,589,615 | 71,970,914 | 33,811,106 |

※現場ID登録数及び就業履歴数の推移は、別紙参照。

### 3 サポート状況

#### (1) 登録・現場利用に係るサポート体制

- ・認定登録機関 237 箇所
- ・CCUS 認定アドバイザー 322 名
- ・CCUS 登録行政書士 772 名

#### (2) 説明会・登録会

- ・Web 説明会「CCUS サテライト説明会」を定期的を開催。参加者数等は延べ 8,788 名(2020年9月～2023年1月)。
- ・CCUS モデル工事等の現場において、元請事業者が必要とするサポート内容に応じた説明会・登録会・実践会を実施。1月も引き続き、都道府県建設業協会が主催する説明会、CCUS の模擬環境を利用した現場運用の操作体験会等を実施。
- ・建退共の電子申請方式と CCUS のデータ連携に係る新機能（下記4の(3)参照）の供用等を踏まえ、新機能の説明会（建退共主催）を実施。

#### (3) インターネット

- ・HP に、各種資料等の掲載、登録事業者検索機能（商号又は名称、所在地情報）の設定。
- ・YouTube に「CCUS チャンネル」を開設。説明・紹介動画を 54 本掲載。

## 4 システムの機能

### (1) CCUS

- ・技能者情報画面において、技能レベルの表示に加え、その技能レベルに係る能力評価基準の分野を表示する機能を供用（2022年4月）。
- ・公共発注者と元請事業者のCCUSモデル工事等に係る契約に基づき、元請事業者が公共発注者に、当該現場のCCUS利用状況・週休2日達成状況を報告する機能（発注者支援機能）を供用（2022年12月）。

### (2) 建レコ（就業履歴登録アプリ）標準カードリーダー

- ・4機種販売中（windows対応1機種、windows・iOS対応2機種、iOS対応1機種）

### (3) 建退共電子申請との連携

- ・建退共の電子申請に係る事務処理の更なる効率化を図るため、2022年8月に「元請一括作業方式」・「一次下請一括作業方式」を供用。
- ・建退共の電子申請を行っている現場において、タッチ漏れなどの理由によりCCUSに未登録の就業履歴がある場合に、建退共の電子申請により作成された就労実績を活用して、当該未登録の就業履歴をCCUSに登録することを可能とする「R方式（一覧データ登録方式）」を2022年9月に供用。

### (4) 民間システムとの連携（API連携）

| API連携システム名        | ベンダー名          | 連携している機能 |                                  |          |           |
|-------------------|----------------|----------|----------------------------------|----------|-----------|
|                   |                | 就業履歴情報   |                                  | 施工体制情報   | 施工体制技能者情報 |
|                   |                | API→CCUS | 入退場管理デバイス                        | API→CCUS | API→CCUS  |
| EasyPass          | アートサービス        | ○        | カードリーダー                          |          |           |
| WIZDOM            | アウトソーシングテクノロジー | ○        | カードリーダー、QRコードリーダー、顔認証            |          |           |
| Buildee           | リバスタ           | ○        | カードリーダー、顔認証                      | ○        | ○         |
| ワイズワーク            | ヨコハマシステムズ      | ○        | カードリーダー、QRコードリーダー、UHFタグ、指静脈      | ○        | ○         |
| TcPass            | 東急建設           | ○        | カードリーダー、QRコードリーダー                |          |           |
| 建設現場顔認証入退管理サービス   | 日本電気           | ○        | カードリーダー、顔認証                      |          |           |
| グリーンサイト           | MCデータプラス       | ○        | カードリーダー、QRコードリーダー、指静脈、顔認証        | ○        | ○         |
| キャリアリンク           | コムテックス         | ○        | 携帯電話、顔認証                         | ○        | ○         |
| コムテックス認定システム      | コムテックス         | ○        | カードリーダー、スマホ、PC入力                 |          |           |
| Greenfile.work    | シェルフィー         | ○        | カードリーダー、顔認証                      | ○        | ○         |
| ANDPAD            | アンドパッド         | ○        | カードリーダー、スマホ                      | ○        | ○         |
| カメレオンコード入退場管理システム | サコス            | ○        | カードリーダー、カメレオンコード（カメレオンコード）、アルコード |          | ○         |
| Ami-T サーモ出退勤管理    | アドバンスト・メディア    | ○        | 顔認証                              |          |           |

※施工体制情報・施工体制技能者情報をCCUSと連携していないAPI連携システムを利用する場合、別途CCUS上で施工体制登録・施工体制技能者登録等を行うことにより、就業履歴に職種と立場の情報が付加され、能力評価に有効な就業履歴としてCCUSに登録されることとなります。



## 5 最近のトピックス

- (1) 認定登録機関については、これまで3回にわたり公募を行い、その増設を図っていますが、未だ開設されていない地域等を対象に第4回目の公募を開始しました。応募期間は、2月20日(月)から3月10日(金)までです。詳細はCCUSホームページに掲載している応募要領をご覧ください。

[63e9a137-44a0-41ea-9b9e-6087c0a8081b \(ccus.jp\)](https://63e9a137-44a0-41ea-9b9e-6087c0a8081b.ccus.jp)

- (2) API連携システムとして、新たに「Ami-Tサーモ出退勤管理」(ベンダー名「アドバンスト・メディア」)を認定しました。サーモセンサー付き顔認証デバイス「Ami-Tサーモ」をクリップ式で既存のスマホ・iPadに取り付け、顔認証により入退場管理を行うことで、検温データつきで入退場履歴を管理することができます。

技能者（現住所）

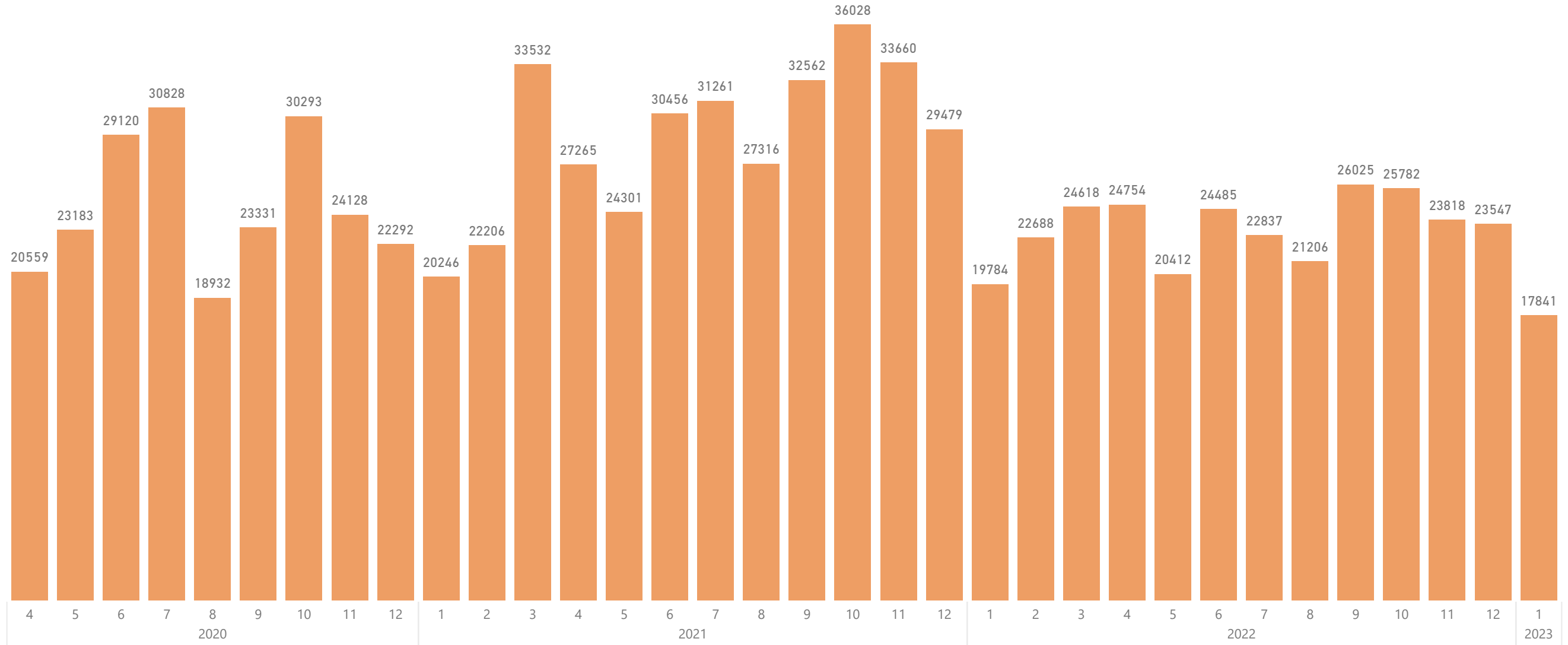
| No | 都道府県 | 技能者登録            |
|----|------|------------------|
| 合計 |      | <b>1,089,475</b> |
| 1  | 北海道  | 55,508           |
| 2  | 青森県  | 16,100           |
| 3  | 岩手県  | 14,084           |
| 4  | 宮城県  | 34,278           |
| 5  | 秋田県  | 7,557            |
| 6  | 山形県  | 8,805            |
| 7  | 福島県  | 26,920           |
| 8  | 茨城県  | 22,115           |
| 9  | 栃木県  | 13,954           |
| 10 | 群馬県  | 13,351           |
| 11 | 埼玉県  | 74,251           |
| 12 | 千葉県  | 63,419           |
| 13 | 東京都  | 110,352          |
| 14 | 神奈川県 | 80,865           |
| 15 | 新潟県  | 18,445           |
| 16 | 富山県  | 8,354            |
| 17 | 石川県  | 11,030           |
| 18 | 福井県  | 7,849            |
| 19 | 山梨県  | 6,306            |
| 20 | 長野県  | 14,208           |
| 21 | 岐阜県  | 18,194           |
| 22 | 静岡県  | 25,580           |
| 23 | 愛知県  | 68,009           |
| 24 | 三重県  | 14,545           |
| 25 | 滋賀県  | 6,564            |
| 26 | 京都府  | 15,742           |
| 27 | 大阪府  | 78,522           |
| 28 | 兵庫県  | 33,450           |
| 29 | 奈良県  | 6,357            |
| 30 | 和歌山県 | 4,320            |
| 31 | 鳥取県  | 4,047            |
| 32 | 島根県  | 6,664            |
| 33 | 岡山県  | 15,255           |
| 34 | 広島県  | 28,048           |
| 35 | 山口県  | 11,534           |
| 36 | 徳島県  | 6,281            |
| 37 | 香川県  | 10,304           |
| 38 | 愛媛県  | 10,709           |
| 39 | 高知県  | 5,401            |
| 40 | 福岡県  | 41,999           |
| 41 | 佐賀県  | 6,603            |
| 42 | 長崎県  | 8,746            |
| 43 | 熊本県  | 11,987           |
| 44 | 大分県  | 6,800            |
| 45 | 宮崎県  | 8,725            |
| 46 | 鹿児島県 | 13,660           |
| 47 | 沖縄県  | 13,678           |

事業者（所在地）

| No | 都道府県 | 事業者登録数         |                |
|----|------|----------------|----------------|
|    |      |                | 一人親方除く         |
| 合計 |      | <b>209,035</b> | <b>142,438</b> |
| 1  | 北海道  | 8,350          | 6,367          |
| 2  | 青森県  | 1,625          | 1,330          |
| 3  | 岩手県  | 1,549          | 1,143          |
| 4  | 宮城県  | 4,647          | 3,565          |
| 5  | 秋田県  | 999            | 826            |
| 6  | 山形県  | 1,231          | 917            |
| 7  | 福島県  | 3,015          | 2,554          |
| 8  | 茨城県  | 4,053          | 2,985          |
| 9  | 栃木県  | 2,903          | 2,066          |
| 10 | 群馬県  | 2,753          | 1,977          |
| 11 | 埼玉県  | 14,371         | 8,899          |
| 12 | 千葉県  | 10,549         | 7,092          |
| 13 | 東京都  | 25,177         | 16,525         |
| 14 | 神奈川県 | 16,321         | 10,530         |
| 15 | 新潟県  | 2,257          | 1,889          |
| 16 | 富山県  | 1,518          | 1,148          |
| 17 | 石川県  | 2,340          | 1,442          |
| 18 | 福井県  | 1,366          | 1,031          |
| 19 | 山梨県  | 1,165          | 862            |
| 20 | 長野県  | 2,635          | 1,929          |
| 21 | 岐阜県  | 3,698          | 2,492          |
| 22 | 静岡県  | 5,666          | 3,839          |
| 23 | 愛知県  | 15,465         | 9,531          |
| 24 | 三重県  | 3,284          | 2,181          |
| 25 | 滋賀県  | 1,358          | 927            |
| 26 | 京都府  | 3,861          | 2,511          |
| 27 | 大阪府  | 17,902         | 11,188         |
| 28 | 兵庫県  | 7,344          | 4,828          |
| 29 | 奈良県  | 1,153          | 788            |
| 30 | 和歌山県 | 815            | 603            |
| 31 | 鳥取県  | 611            | 490            |
| 32 | 島根県  | 841            | 673            |
| 33 | 岡山県  | 3,225          | 2,306          |
| 34 | 広島県  | 6,400          | 4,103          |
| 35 | 山口県  | 2,449          | 1,738          |
| 36 | 徳島県  | 1,147          | 806            |
| 37 | 香川県  | 1,826          | 1,274          |
| 38 | 愛媛県  | 1,969          | 1,416          |
| 39 | 高知県  | 843            | 566            |
| 40 | 福岡県  | 8,724          | 6,027          |
| 41 | 佐賀県  | 1,006          | 740            |
| 42 | 長崎県  | 1,776          | 1,264          |
| 43 | 熊本県  | 1,952          | 1,533          |
| 44 | 大分県  | 1,061          | 880            |
| 45 | 宮崎県  | 1,382          | 1,174          |
| 46 | 鹿児島県 | 2,099          | 1,595          |
| 47 | 沖縄県  | 2,354          | 1,888          |

# 技能者登録数

## 1,089,475 (累計数)



※技能者情報のID数、ID発行日から作成。

事業者登録数

一人親方

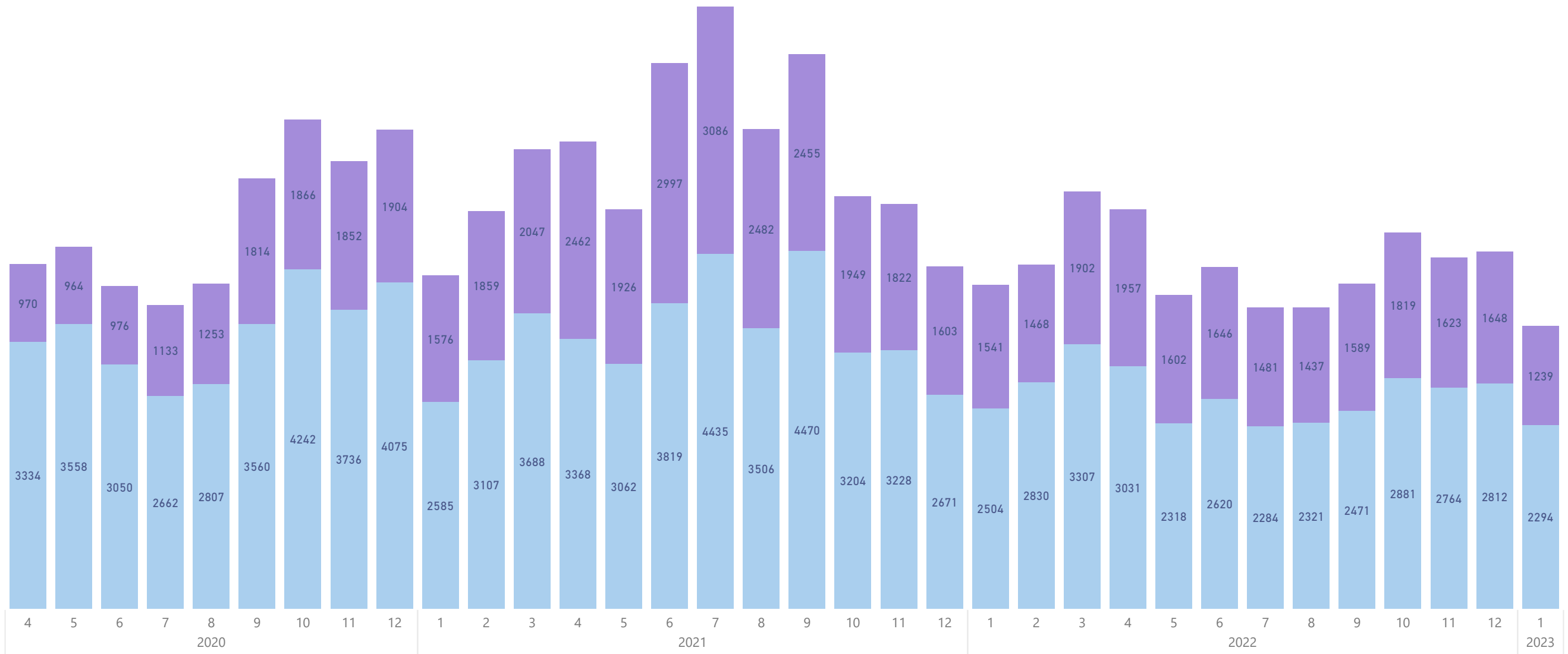
法人・個人事業主

209,035

66,597

142,438

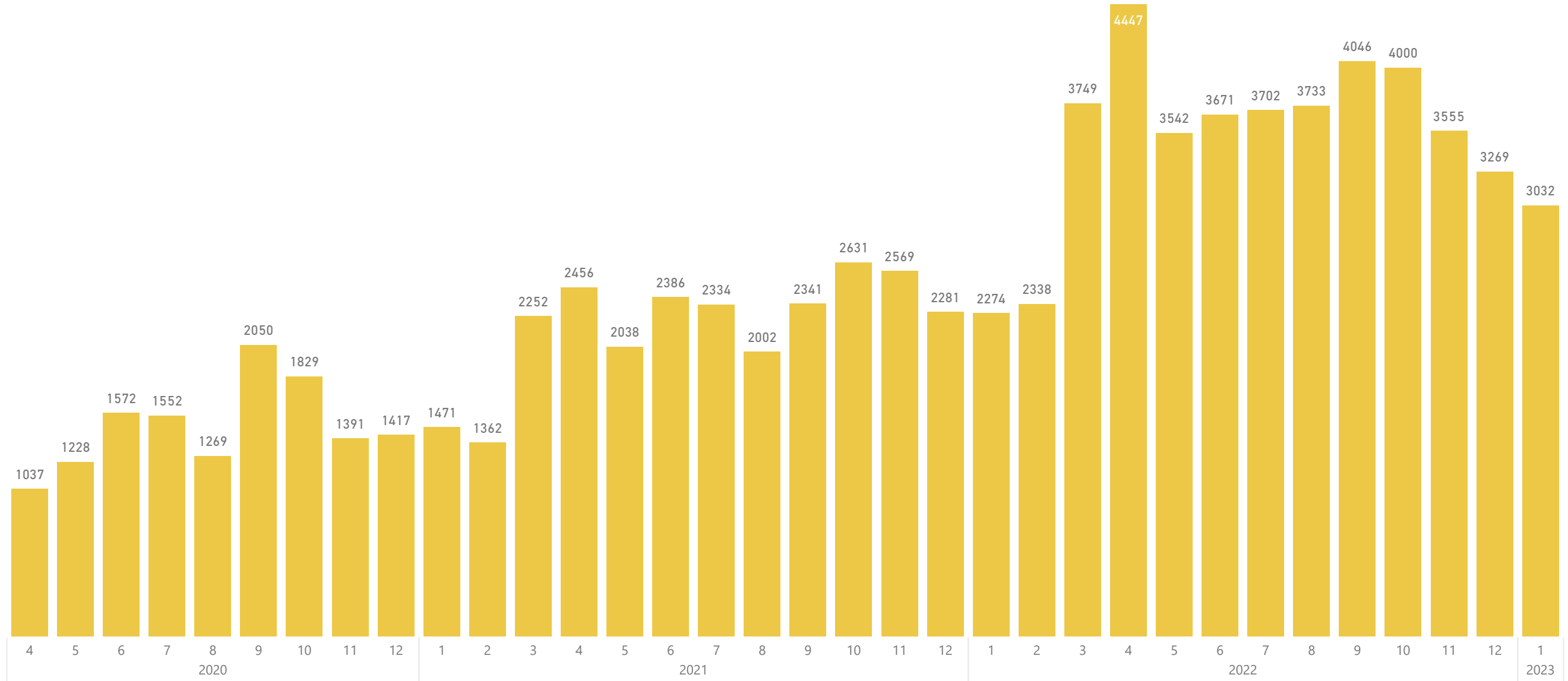
(累計数)



※事業者情報の承認日から作成。

2023年1月31日 現在

# 100,546 (累計数)



※テストデータ（開発会社、振興基金）除外済

# 就業履歴

2023年2月1日 現在

就業履歴数

累計 **71,970,914**

