

## 建設キャリアアップシステムの運営状況について

### 1 登録数・登録状況

|        | 2022年11月<br>登録数 | 登録状況        |            |         |
|--------|-----------------|-------------|------------|---------|
|        |                 | 2022年11月末現在 | 2022年3月末現在 | 増減      |
| 技能者    | 23,818          | 1,048,086   | 858,768    | 189,318 |
| 事業者    | 4,387           | 201,042     | 167,198    | 33,844  |
| 一人親方除く | 2,763           | 137,277     | 116,460    | 20,817  |

※1：技能者・事業者の都道府県別の登録状況等は、別紙参照。

※2：「事業者（一人親方除く）」の数は、登録済事業者が法人・個人事業主と一人親方の区分の変更を行う場合があり、「登録数」を積み上げた数と「増減」が一致しないことがある。

### 2 利用状況

|         | 2022年11月 | 2022年10月 | 2022年9月 | 2022年度(累計) |
|---------|----------|----------|---------|------------|
| 現場ID登録数 | 3,555    | 4,000    | 4,046   | 30,696     |

|       | 2022年11月  | 2022年10月  | 累計         |            |
|-------|-----------|-----------|------------|------------|
|       |           |           | 運用開始以降     | 2022年度     |
| 就業履歴数 | 3,905,304 | 3,801,819 | 65,045,043 | 26,885,235 |

※現場ID登録数及び就業履歴数の推移は、別紙参照。

### 3 サポート状況

#### (1) 登録・現場利用に係るサポート体制

- ・認定登録機関 236 箇所
- ・CCUS 認定アドバイザー 322 名
- ・CCUS 登録行政書士 729 名

#### (2) 説明会・登録会

- ・Web 説明会「CCUS サテライト説明会」を定期的を開催。参加者数等は延べ 8,389 名(2020年9月～2022年11月30日)。
- ・CCUS モデル工事等の現場において、元請事業者が必要とするサポート内容に応じた、説明会・登録会・実践会を開催（説明会・登録会・実践会を同日に組合せての開催も実施）。11月には、北陸地方整備局発注の CCUS モデル工事を受注した元請事業者とその下請事業者を対象に、現場登録から施工体制登録、カードリーダーの設置など就業履歴登録までの一連の手順を実践する「現場運用実践会」及び事業者登録会を開催したほか、公共発注者主催のセミナー、都道府県建設業協会（熊本県、神奈川県、岩手県、鹿児島県）が主催する説明会を実施。
- ・建退共の電子申請方式と CCUS のデータ連携に係る新機能（下記4の（3）参照）の供用等を踏まえ、建退共の電子申請方式や CCUS とのデータ連携に係る新機能の説明会（建退共主催）を実施。

(3) インターネット

- ・ HP に、各種資料等の掲載、登録事業者検索機能（商号又は名称、所在地情報）の設定。
- ・ YouTube に「CCUS チャンネル」を開設。説明・紹介動画を 30 本掲載。

4 システムの機能

(1) CCUS

- ・ 技能者情報画面において、技能レベルの表示に加え、その技能レベルに係る能力評価基準の分野を表示する機能を供用（2022 年 4 月）。

(2) 建レコ（就業履歴登録アプリ）標準カードリーダー

- ・ 4 機種販売中（windows 対応 1 機種、windows・iOS 対応 2 機種、iOS 対応 1 機種）

(3) 建退共電子申請との連携

- ・ 建退共の電子申請に係る事務処理の更なる効率化を図るため、2022 年 8 月に「元請一括作業方式」・「一次下請一括作業方式」を供用。
- ・ 建退共の電子申請を行っている現場において、タッチ漏れなどの理由により CCUS に未登録の就業履歴がある場合に、建退共の電子申請により作成された就労実績を活用して、当該未登録の就業履歴を CCUS に登録することを可能とする「R 方式（一覧データ登録方式）」を 2022 年 9 月に供用。

(4) 民間システムとの連携（API 連携）

| API 連携システム名     | 連携している機能 |                               |          |           |
|-----------------|----------|-------------------------------|----------|-----------|
|                 | 就業履歴情報   |                               | 施工体制情報   | 施工体制技能者情報 |
|                 | API→CCUS | 入退場管理デバイス                     | API→CCUS | API→CCUS  |
| EasyPass        | ○        | カードリーダー                       |          |           |
| WIZDOM          | ○        | カードリーダー、QR コードリーダー、顔認証        |          |           |
| Buildee         | ○        | カードリーダー、顔認証                   | ○        | ○         |
| ワイズワーク          | ○        | カードリーダー、QR コードリーダー、UHF タグ、指静脈 | ○        | ○         |
| TcPass          | ○        | カードリーダー、QR コードリーダー            |          |           |
| 建設現場顔認証入退管理サービス | ○        | カードリーダー、顔認証                   |          |           |
| グリーンサイト         | ○        | カードリーダー、QR コードリーダー、指静脈、顔認証    | ○        | ○         |
| キャリアリンク         | ○        | 携帯電話、顔認証                      | ○        | ○         |
| コムテックス認定システム    | ○        | カードリーダー、スマホ、PC 入力             |          |           |
| Greenfile.work  | ○        | カードリーダー、顔認証                   | ○        | ○         |
| ANDPAD          | ○        | カードリーダー、スマホ                   | ○        | ○         |

※施工体制情報・施工体制技能者情報を CCUS と連携していない API 連携システムを利用する場合、別途 CCUS 上で施工体制登録・施工体制技能者登録等を行うことにより、就業履歴に職種と立場の情報が付加され、能力評価に有効な就業履歴として CCUS に登録されることとなります。

## 5 最近のトピックス

- (1) 本年度の CCUS 事業計画で重点項目に掲げた「地方の事業者、中小規模事業者の登録促進」、「就業履歴の蓄積促進」を図るために、新規に事業者登録を行った元請事業者を対象に、カードリーダーを無償で貸与し実際に現場で利用していただく「CCUS カードリーダーのモニター募集」を 11 月 24 日に開始しました。奮ってご参加下さい。

[637f1cfa-3948-4dcb-8bf4-517ac0a8081b \(ccus.jp\)](https://ccus.jp/637f1cfa-3948-4dcb-8bf4-517ac0a8081b)

- (2) 登録技能者 100 万人突破を機に、「CCUS 応援団」が提供する各種特典情報をはじめ、CCUS 関連情報等を定期的に提供する「CCUS メンバースメール」を 11 月 29 日に開始しました。登録技能者の CCUS ユーザーとしての意識の向上等を図り、CCUS の利活用促進に繋げて参ります。

[638715a8-1c78-44b4-9f97-10f1c0a8081b \(ccus.jp\)](https://ccus.jp/638715a8-1c78-44b4-9f97-10f1c0a8081b)

## 技能者（現住所）

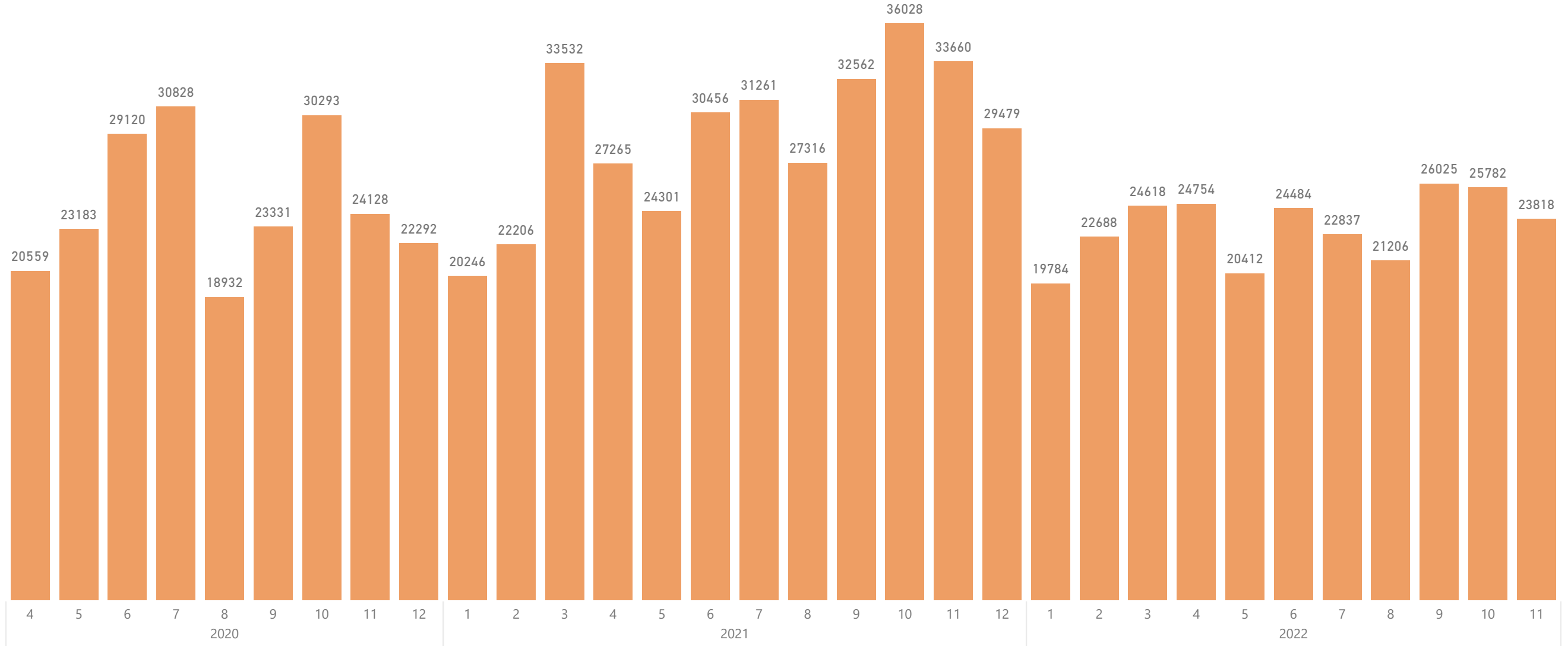
| No | 都道府県 | 技能者登録            |
|----|------|------------------|
| 合計 |      | <b>1,048,086</b> |
| 1  | 北海道  | 53,702           |
| 2  | 青森県  | 15,740           |
| 3  | 岩手県  | 13,561           |
| 4  | 宮城県  | 33,266           |
| 5  | 秋田県  | 7,220            |
| 6  | 山形県  | 8,492            |
| 7  | 福島県  | 26,085           |
| 8  | 茨城県  | 21,141           |
| 9  | 栃木県  | 13,414           |
| 10 | 群馬県  | 12,749           |
| 11 | 埼玉県  | 71,662           |
| 12 | 千葉県  | 61,363           |
| 13 | 東京都  | 106,681          |
| 14 | 神奈川県 | 78,041           |
| 15 | 新潟県  | 17,851           |
| 16 | 富山県  | 7,957            |
| 17 | 石川県  | 10,597           |
| 18 | 福井県  | 7,624            |
| 19 | 山梨県  | 6,065            |
| 20 | 長野県  | 13,640           |
| 21 | 岐阜県  | 17,455           |
| 22 | 静岡県  | 24,491           |
| 23 | 愛知県  | 65,421           |
| 24 | 三重県  | 13,950           |
| 25 | 滋賀県  | 6,306            |
| 26 | 京都府  | 14,862           |
| 27 | 大阪府  | 75,568           |
| 28 | 兵庫県  | 31,941           |
| 29 | 奈良県  | 6,119            |
| 30 | 和歌山県 | 4,104            |
| 31 | 鳥取県  | 3,864            |
| 32 | 島根県  | 6,477            |
| 33 | 岡山県  | 14,624           |
| 34 | 広島県  | 26,901           |
| 35 | 山口県  | 11,041           |
| 36 | 徳島県  | 6,039            |
| 37 | 香川県  | 9,843            |
| 38 | 愛媛県  | 10,255           |
| 39 | 高知県  | 5,202            |
| 40 | 福岡県  | 40,092           |
| 41 | 佐賀県  | 6,352            |
| 42 | 長崎県  | 8,271            |
| 43 | 熊本県  | 11,474           |
| 44 | 大分県  | 6,416            |
| 45 | 宮崎県  | 8,308            |
| 46 | 鹿児島県 | 13,083           |
| 47 | 沖縄県  | 12,776           |

## 事業者（所在地）

| No | 都道府県 | 事業者登録数         |                |
|----|------|----------------|----------------|
|    |      |                | 一人親方除く         |
| 合計 |      | <b>201,042</b> | <b>137,277</b> |
| 1  | 北海道  | 8,054          | 6,143          |
| 2  | 青森県  | 1,583          | 1,304          |
| 3  | 岩手県  | 1,501          | 1,108          |
| 4  | 宮城県  | 4,440          | 3,433          |
| 5  | 秋田県  | 954            | 785            |
| 6  | 山形県  | 1,181          | 886            |
| 7  | 福島県  | 2,905          | 2,462          |
| 8  | 茨城県  | 3,888          | 2,873          |
| 9  | 栃木県  | 2,779          | 1,972          |
| 10 | 群馬県  | 2,660          | 1,916          |
| 11 | 埼玉県  | 13,859         | 8,606          |
| 12 | 千葉県  | 10,233         | 6,891          |
| 13 | 東京都  | 24,341         | 16,049         |
| 14 | 神奈川県 | 15,778         | 10,191         |
| 15 | 新潟県  | 2,185          | 1,830          |
| 16 | 富山県  | 1,451          | 1,104          |
| 17 | 石川県  | 2,253          | 1,386          |
| 18 | 福井県  | 1,328          | 1,001          |
| 19 | 山梨県  | 1,120          | 839            |
| 20 | 長野県  | 2,517          | 1,863          |
| 21 | 岐阜県  | 3,565          | 2,411          |
| 22 | 静岡県  | 5,418          | 3,683          |
| 23 | 愛知県  | 14,970         | 9,243          |
| 24 | 三重県  | 3,165          | 2,109          |
| 25 | 滋賀県  | 1,310          | 895            |
| 26 | 京都府  | 3,639          | 2,339          |
| 27 | 大阪府  | 17,211         | 10,797         |
| 28 | 兵庫県  | 7,039          | 4,615          |
| 29 | 奈良県  | 1,091          | 753            |
| 30 | 和歌山県 | 790            | 588            |
| 31 | 鳥取県  | 589            | 470            |
| 32 | 島根県  | 816            | 652            |
| 33 | 岡山県  | 3,076          | 2,207          |
| 34 | 広島県  | 6,141          | 3,953          |
| 35 | 山口県  | 2,343          | 1,672          |
| 36 | 徳島県  | 1,097          | 768            |
| 37 | 香川県  | 1,752          | 1,221          |
| 38 | 愛媛県  | 1,885          | 1,359          |
| 39 | 高知県  | 798            | 541            |
| 40 | 福岡県  | 8,347          | 5,754          |
| 41 | 佐賀県  | 959            | 706            |
| 42 | 長崎県  | 1,631          | 1,175          |
| 43 | 熊本県  | 1,868          | 1,460          |
| 44 | 大分県  | 1,029          | 852            |
| 45 | 宮崎県  | 1,304          | 1,121          |
| 46 | 鹿児島県 | 2,019          | 1,537          |
| 47 | 沖縄県  | 2,180          | 1,754          |

技能者登録数

1,048,086 (累計数)



※技能者情報のID数、ID発行日から作成。

事業者登録数

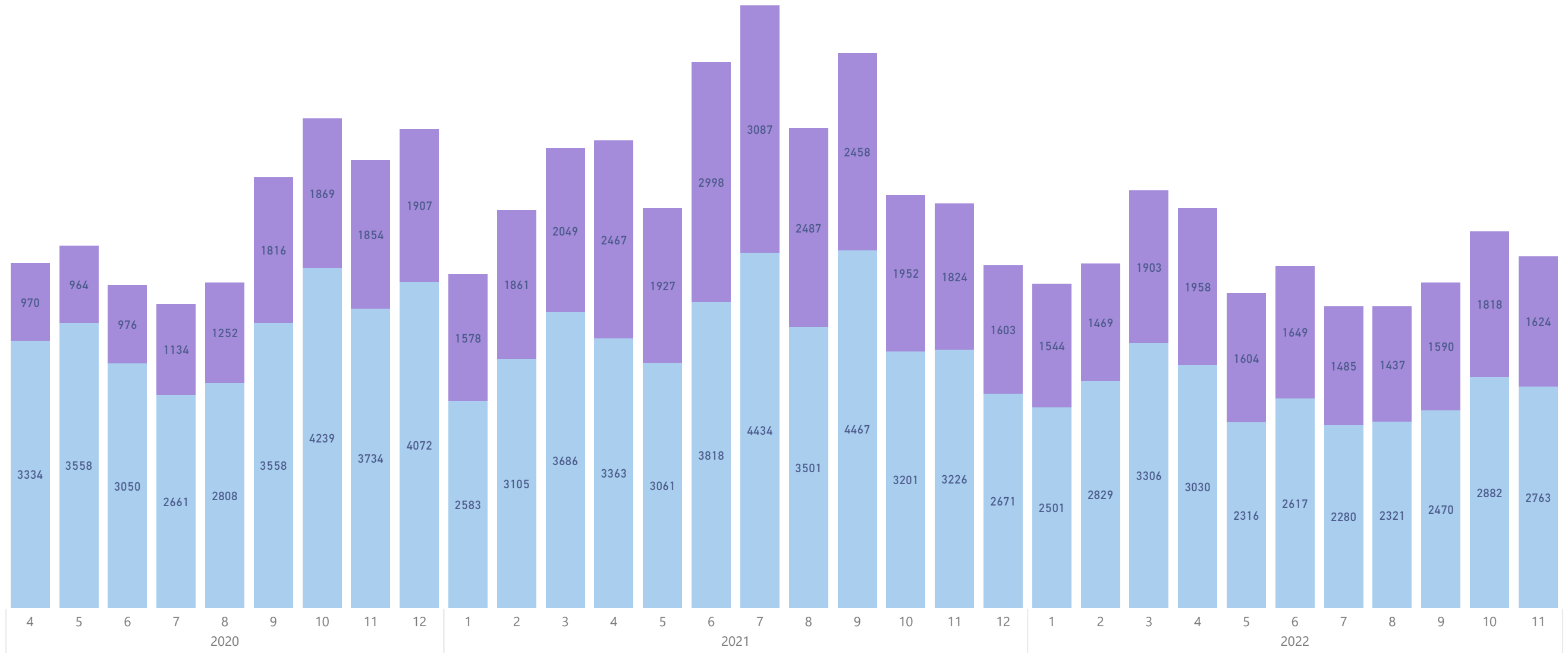
一人親方

法人・個人事業主

201,042

63,765

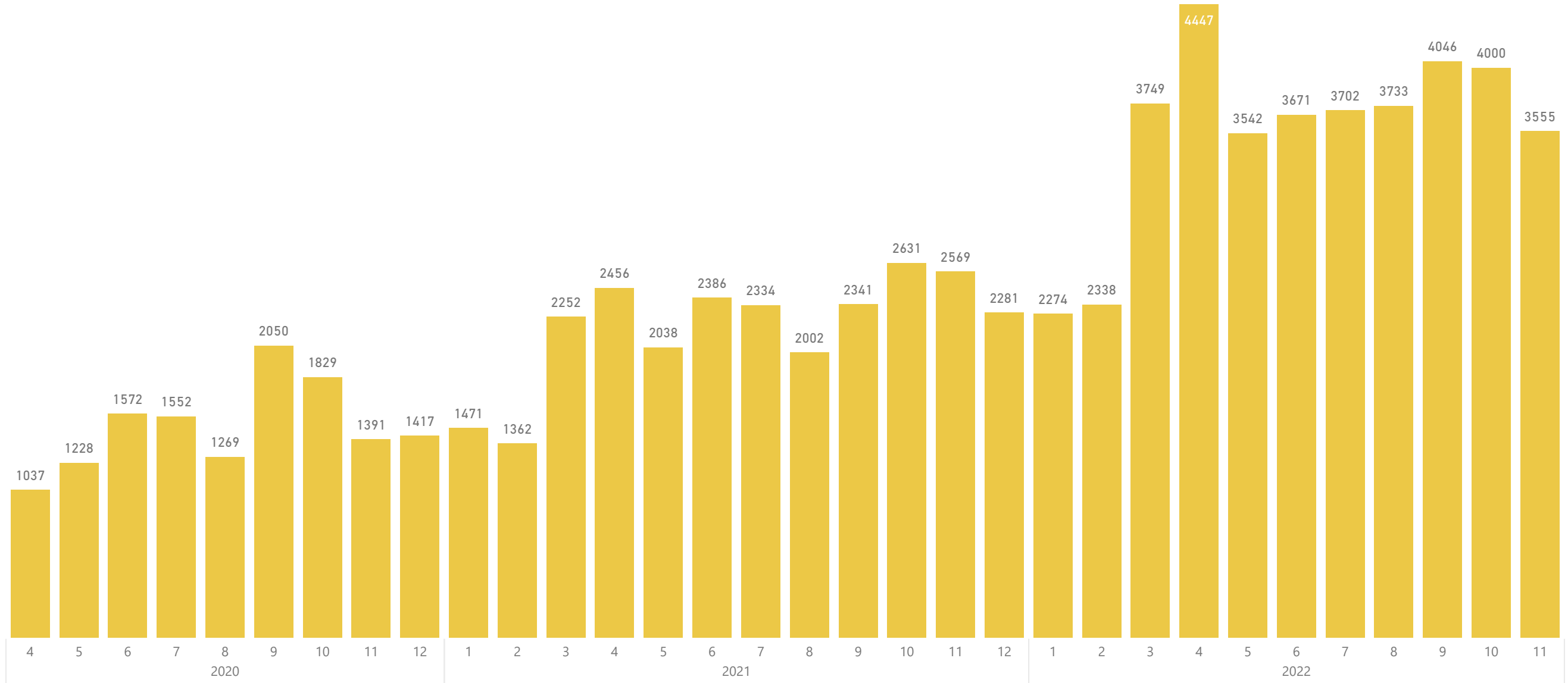
137,277 (累計数)



※事業者情報の承認日から作成。

2022年11月30日 現在

94,245 (累計数)



※テストデータ（開発会社、振興基金）除外済

# 就業履歷

2022年12月1日 現在

就業履歷数

累計 **65,045,043**

