

建設キャリアアップシステムの運営状況について

1 登録数・登録状況

	2022年9月 登録数	登録状況		
		2022年9月末現在	2022年3月末現在	増減
技能者	26,025	998,487	858,768	139,719
事業者	4,060	191,955	167,198	24,757
一人親方除く	2,467	131,575	116,460	15,115

※1：技能者・事業者の都道府県別の登録状況等は、別紙参照。

※2：「事業者（一人親方除く）」の数は、登録済事業者が法人・個人事業主と一人親方の区分の変更を行う場合があり、「登録数」を積み上げた数と「増減」が一致しないことがある。

2 利用状況

	2022年9月	2022年8月	2022年7月	2022年度(累計)
現場ID登録数	4,046	3,733	3,702	23,141

	2022年9月	累計		
		2022年9月末	2022年8月末	2022年度
就業履歴数	3,543,123	57,337,920	53,794,797	19,178,112

※現場ID登録数及び就業履歴数の推移は、別紙参照。

3 サポート状況

(1) 認定登録機関

- ・10月1日現在、計234箇所で開催済み。

(2) 登録・現場利用に係るサポート体制

- ・CCUS認定アドバイザー322名
- ・CCUS登録行政書士767名

(3) 説明会・登録会

- ・2020年9月よりWeb説明会「CCUSサテライト説明会」を開催。参加企業数等は3,806社、参加者数は延べ8,027名(9月30日現在)。
- ・CCUSモデル工事等の現場において、元請事業者が必要とするサポート内容に応じた、説明会・登録会・実践会を開催。9月はモデル工事を受注した建設業者が現場登録から施工体制登録、カードリーダーの設置など、就業履歴登録までの一連の手順を実践する「現場運用実践会」を開催。
- ・その他、茨城県建設業協会(2支部 51社参加)、栃木県県土整備部(2会場 430名参加)、京都府建設業協会(2支部 105名参加)、香川県協同組合(40名参加)、三重県建設業協会四日市支部(22社参加)など、要請に応じて説明会を実施。

(4) インターネット

- ・各種資料等のHP公開：現場運用マニュアル第4版、各種ポイント抜粋版、技能者利用ガイドダンス資料、CCUSかんたんガイド現場シリーズ
- ・登録事業者の検索機能(商号又は名称、所在地情報)をHPに設定

- ・YouTube に「CCUS チャンネル」を開設。説明・紹介動画を 23 本掲載（124 千回視聴）。

4 システムの機能

(1) CCUS

- ・技能者情報画面において、技能レベルの表示に加え、その能力評価基準の分野を表示

(2) 建レコ（就業履歴登録アプリ）標準カードリーダー

- ・4 機種販売中（windows 対応 1 機種、windows・iOS 対応 2 機種、iOS 対応 1 機種）

(3) 建退共電子申請との連携

- ・建退共の電子申請に係る事務処理を効率化するため、CCUS に登録された就業履歴データを活用した「下請個別作業方式」を 2021 年度より供用。更なる効率化を図るため、2022 年 8 月に「元請一括作業方式」・「一次下請一括作業方式」を併せて供用。

(4) 民間システムとの連携（API 連携）

API 連携システム名	連携している機能			
	就業履歴情報		施工体制情報	施工体制技能者情報
	API→CCUS	入退場管理デバイス	API→CCUS	API→CCUS
EasyPass	○	カードリーダー		
WIZDOM	○	カードリーダー、QR コードリーダー、顔認証		
Buildee	○	カードリーダー、顔認証	○	○
ワイズワーク	○	カードリーダー、QR コードリーダー、UHF タグ、指静脈	○	○
TcPass	○	カードリーダー、QR コードリーダー		
建設現場顔認証 入退管理サービス	○	カードリーダー、顔認証		
グリーンサイト	○	カードリーダー、QR コードリーダー、指静脈、顔認証	○	○
キャリアリンク	○	携帯電話、顔認証	○	○
コムテックス 認定システム	○	カードリーダー、スマホ、PC 入力		
Greenfile.work	○	カードリーダー、顔認証	○	○

※施工体制情報・施工体制技能者情報を CCUS と連携していない API 連携システムを利用する場合、別途 CCUS 上で施工体制登録・施工体制技能者登録等を行うことにより、就業履歴に職種と立場の情報が付加され、能力評価に有効な就業履歴として CCUS に登録されることとなります。

5 最近のトピックス

- (1) 建退共の電子申請を行っている現場において、タッチ漏れなどの理由により CCUS に未登録の就業履歴がある場合に、建退共の電子申請により作成された就労実績を活用して、当該未登録の就業履歴を CCUS に登録することを可能とする「R 方式（一覧データ登録方式）」を 9 月に供用しました。

https://www.ccus.jp/files/documents/kentaikyomanual_r.pdf

- (2) CCUS では、登録技能者に対して企業から提供される特典の情報を、8 月から登録技能者に直接情報提供を行うなど周知を図っていますが、9 月下旬から、CCUS の HP に「技能者特典コーナー」のバナーを設け、特典情報を一覧できるようにしました。また、特典を提供する企業やその内容などをマップ上で容易に検索できるよう「CCUS 登録技能

者サービスマップ」も設けましたので、ご活用下さい。

(技能者特典コーナー) <https://www.ccus.jp/p/benefits>

(サービスマップ) [CCUS 登録技能者サービスマップ - Google マイマップ](#)

- (3) 公共工事において、CCUS モデル工事に対するインセンティブ措置の導入が拡大しています。CCUS では、モデル工事を受注した建設業者が適切に CCUS の現場運用を行えるよう、現場登録から施工体制登録、カードリーダーの設置など、就業履歴を登録するまでの一連の手順を当該建設業者の担当者が実践し習得する「現場運用実践会」を開催しています。CCUS モデル工事を受注した建設業者が CCUS の現場運用の手順を理解し、モデル工事を遂行できるようサポートしてまいります。

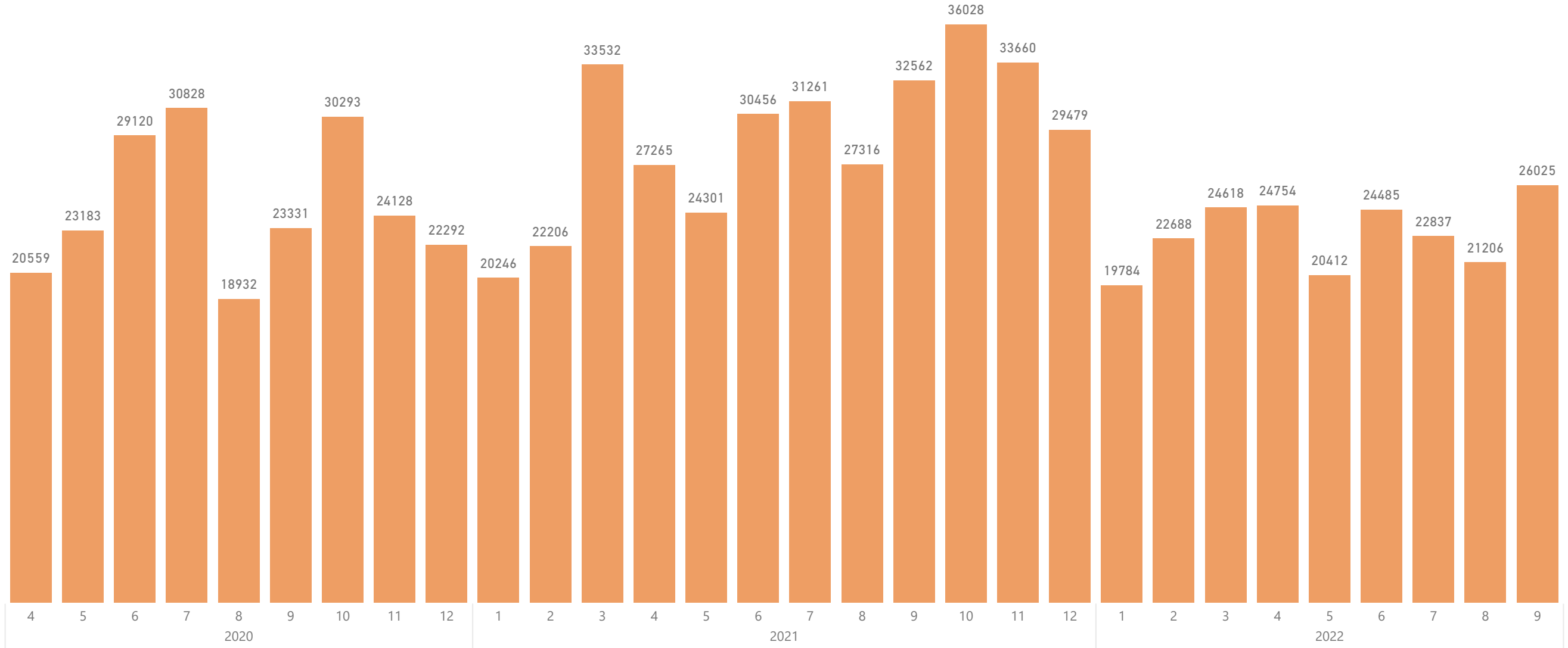
技能者（現住所）

No	都道府県	技能者登録
合計		998,487
1	北海道	51,367
2	青森県	15,174
3	岩手県	12,923
4	宮城県	31,840
5	秋田県	6,877
6	山形県	8,146
7	福島県	25,036
8	茨城県	19,883
9	栃木県	12,723
10	群馬県	12,046
11	埼玉県	68,292
12	千葉県	58,687
13	東京都	102,552
14	神奈川県	74,322
15	新潟県	17,100
16	富山県	7,545
17	石川県	10,231
18	福井県	7,322
19	山梨県	5,758
20	長野県	13,039
21	岐阜県	16,553
22	静岡県	23,214
23	愛知県	62,569
24	三重県	13,165
25	滋賀県	5,953
26	京都府	14,061
27	大阪府	72,096
28	兵庫県	30,331
29	奈良県	5,831
30	和歌山県	3,901
31	鳥取県	3,711
32	島根県	6,298
33	岡山県	13,824
34	広島県	25,553
35	山口県	10,408
36	徳島県	5,707
37	香川県	9,365
38	愛媛県	9,802
39	高知県	4,984
40	福岡県	38,061
41	佐賀県	5,902
42	長崎県	7,643
43	熊本県	10,846
44	大分県	6,117
45	宮崎県	7,676
46	鹿児島県	12,333
47	沖縄県	11,720

事業者（所在地）

No	都道府県	事業者登録数	
			一人親方除く
合計		191,955	131,575
1	北海道	7,716	5,910
2	青森県	1,537	1,271
3	岩手県	1,439	1,065
4	宮城県	4,298	3,338
5	秋田県	909	747
6	山形県	1,112	839
7	福島県	2,794	2,374
8	茨城県	3,683	2,733
9	栃木県	2,650	1,879
10	群馬県	2,542	1,842
11	埼玉県	13,267	8,256
12	千葉県	9,842	6,640
13	東京都	23,400	15,496
14	神奈川県	15,170	9,836
15	新潟県	2,109	1,771
16	富山県	1,378	1,059
17	石川県	2,149	1,337
18	福井県	1,274	968
19	山梨県	1,076	810
20	長野県	2,374	1,771
21	岐阜県	3,417	2,318
22	静岡県	5,122	3,503
23	愛知県	14,375	8,912
24	三重県	3,023	2,008
25	滋賀県	1,254	855
26	京都府	3,442	2,214
27	大阪府	16,439	10,387
28	兵庫県	6,653	4,403
29	奈良県	1,057	731
30	和歌山県	750	562
31	鳥取県	566	450
32	島根県	787	635
33	岡山県	2,925	2,112
34	広島県	5,881	3,816
35	山口県	2,237	1,596
36	徳島県	1,039	725
37	香川県	1,677	1,167
38	愛媛県	1,801	1,305
39	高知県	767	519
40	福岡県	7,886	5,464
41	佐賀県	909	664
42	長崎県	1,472	1,080
43	熊本県	1,761	1,386
44	大分県	977	807
45	宮崎県	1,223	1,053
46	鹿児島県	1,928	1,475
47	沖縄県	1,868	1,486

998,487 (累計数)



※技能者情報のID数、ID発行日から作成。

事業者登録数

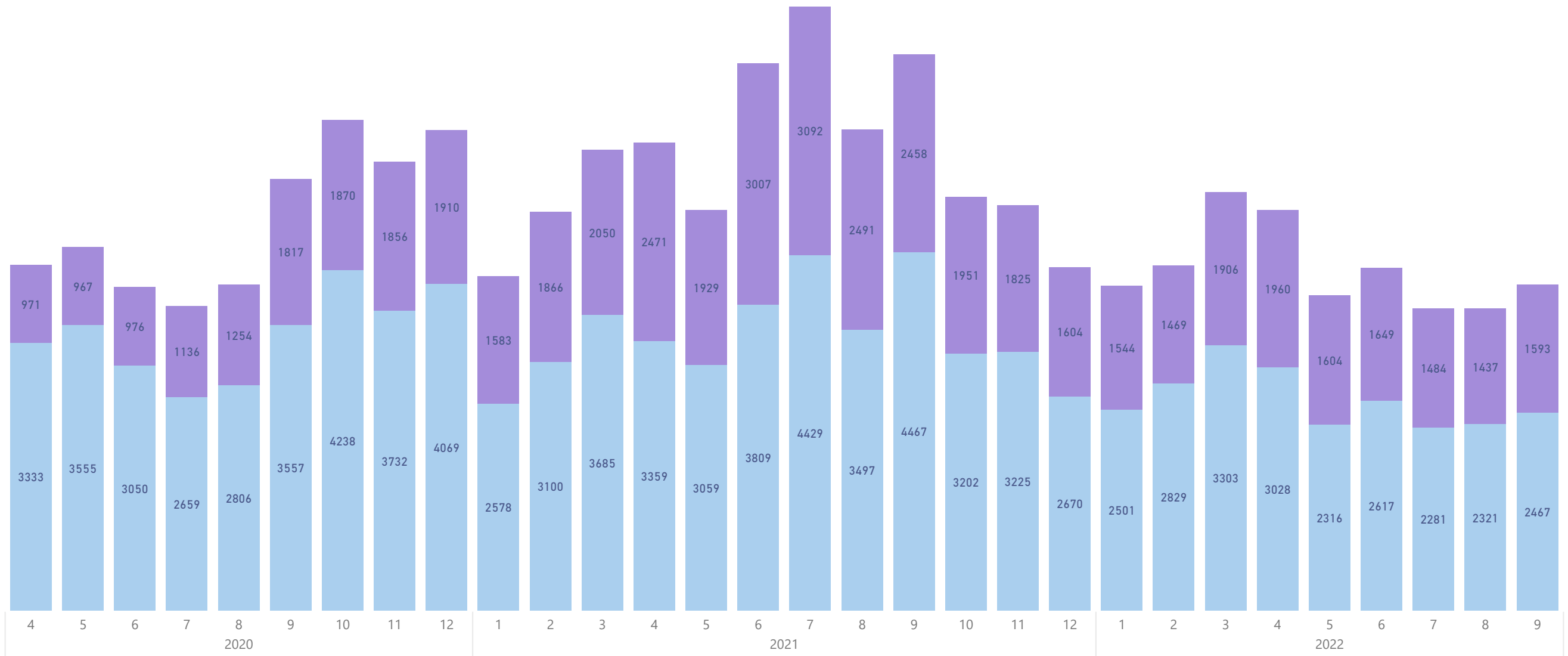
一人親方

法人・個人事業主

191,955

60,380

131,575 (累計数)

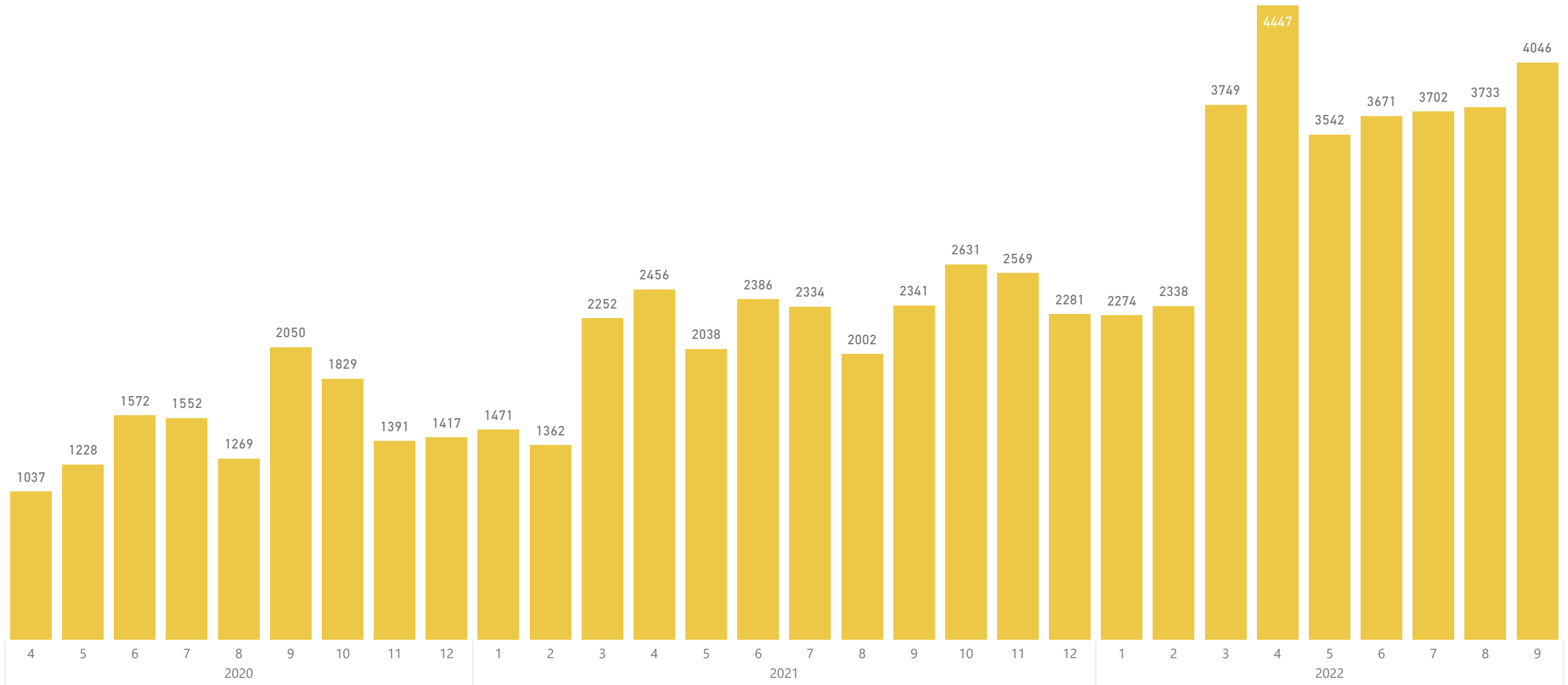


※事業者情報の承認日から作成。

2022年9月30日 現在

現場ID登録数

86,690 (累計数)



※テストデータ（開発会社、振興基金）除外済

就業履歷

2022年10月1日 現在

就業履歷数

累計 **57,337,920**

