



CCUS

# 建設キャリアアップシステム インターネット申請ガイド

## 技能者情報登録

2019年5月22日  
一般財団法人建設業振興基金  
建設キャリアアップシステム事業本部

## はじめに

このガイドスは、インターネットを利用した建設キャリアアップシステムの技能者情報登録申請方法を、技能者の皆さまに説明するものです。

本ガイドスで説明するシステムへの技能者情報登録申請については、『建設キャリアアップシステム「技能者情報登録申請書」の手引』に詳細を記しています。手引は、建設キャリアアップシステムのホームページからダウンロードできます。合わせてご確認ください。

なお、本ガイドスで説明しているシステムの画面は、変更することがあります。あらかじめご了承ください。



技能者情報登録申請内容には、技能者本人では入力難しい箇所などもあります。技能者の方々の負担軽減のため、所属事業者の皆さまには代行申請をご検討くださいますようお願いいたします。

対象：  
これから技能者情報登録申請をする技能者の皆さま

# Section 1

## インターネット申請の概要

建設キャリアアップシステムのインターネット申請の概要について説明します。

## 技能者情報の登録申請方法

技能者情報の登録申請方法は、三つのパターンがあります。このガイダンスでは、インターネット申請について説明します。

このガイダンスの説明対象です。

### インターネット申請

建設キャリアアップシステム  
ホームページからの  
登録申請

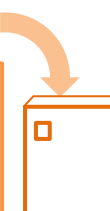


登録料の  
お支払い  
2,500円

登録料のお支払い 3,500円

### 郵送申請

記入済の登録申請書を  
専用封筒に封入して郵送



受付

カードの有効期限は、  
原則として10年です。

説明対象



技能者ID・建設キャリアアップカード発行（登録完了）



技能者情報登録申請は、技能者本人による申請のほかに、代行申請ができます。代行申請とは、技能者から同意を得た所属事業者などが、技能者本人に代わり登録申請の手続きを行うことです。

## 技能者登録料とお支払い方法（インターネット申請）

### ■ インターネット申請での登録料（税込）とお支払い方法

料金 (税込)	お支払い方法	説明	証明書 イメージ
2,500 円	クレジット カード支払 い	クレジット決済画面にて必要事項を入力の上、お支払い	-
	コンビニエ ンスストア でお支払い 後払い	① カード送付先住所に払込票を郵送 ② 送付された払込票によりコンビニ店頭で お支払い	
	郵便局で お支払い 後払い	① カード送付先住所に払込票を郵送 ② 送付された払込票により郵便局でお支払い	

# インターネット申請の流れ

