



CCUS

# 建設キャリアアップシステム インターネット申請 ガイダンス

## 事業者代行申請

2020年10月1日  
一般財団法人建設業振興基金  
建設キャリアアップシステム事業本部

## はじめに

このガイドンスは、代行申請事業者が事業者に代わり、インターネットを利用して、建設キャリアアップシステムに事業者情報の登録申請する方法を説明するものです。

代行申請とは、申請事業者から同意を得た代行申請事業者が、申請事業者に代わり、事業者情報登録申請を行うことです。

なお、本ガイドンスで説明するシステムへの事業者情報登録申請については、『建設キャリアアップシステム「事業者情報登録申請書」の手引』に詳細を記しています。

手引は、建設キャリアアップシステムのホームページからダウンロードできます。合わせてご確認ください。

対象：

これから事業者情報のインターネット代行申請を行う事業者の皆さま



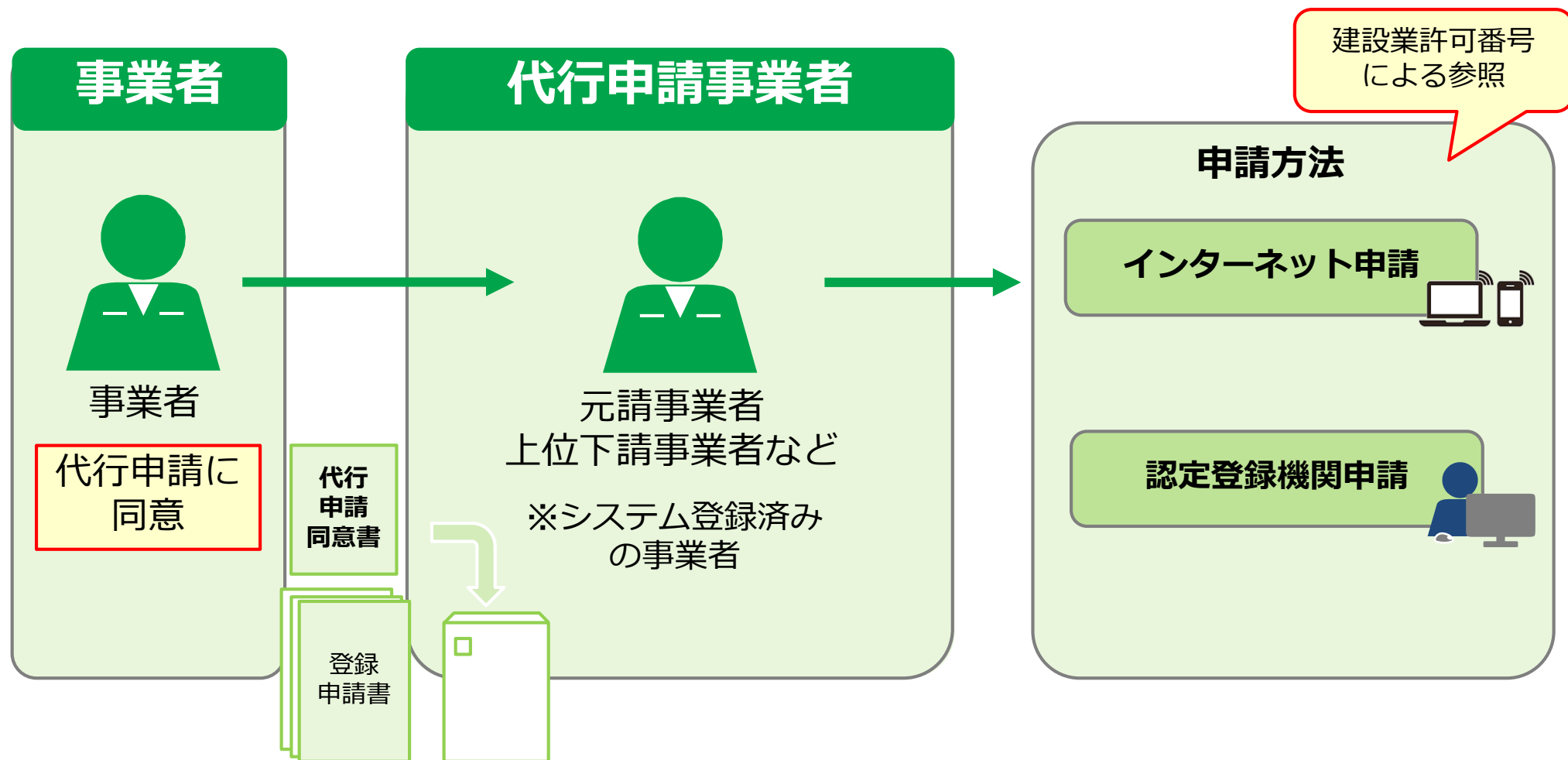
# Section 1 インターネット代行申請の概要

インターネット代行申請の方法と、インターネット代行申請の流れについて説明します。

2020年10月1日  
一般財団法人建設業振興基金  
建設キャリアアップシステム事業本部

# 代行申請とは

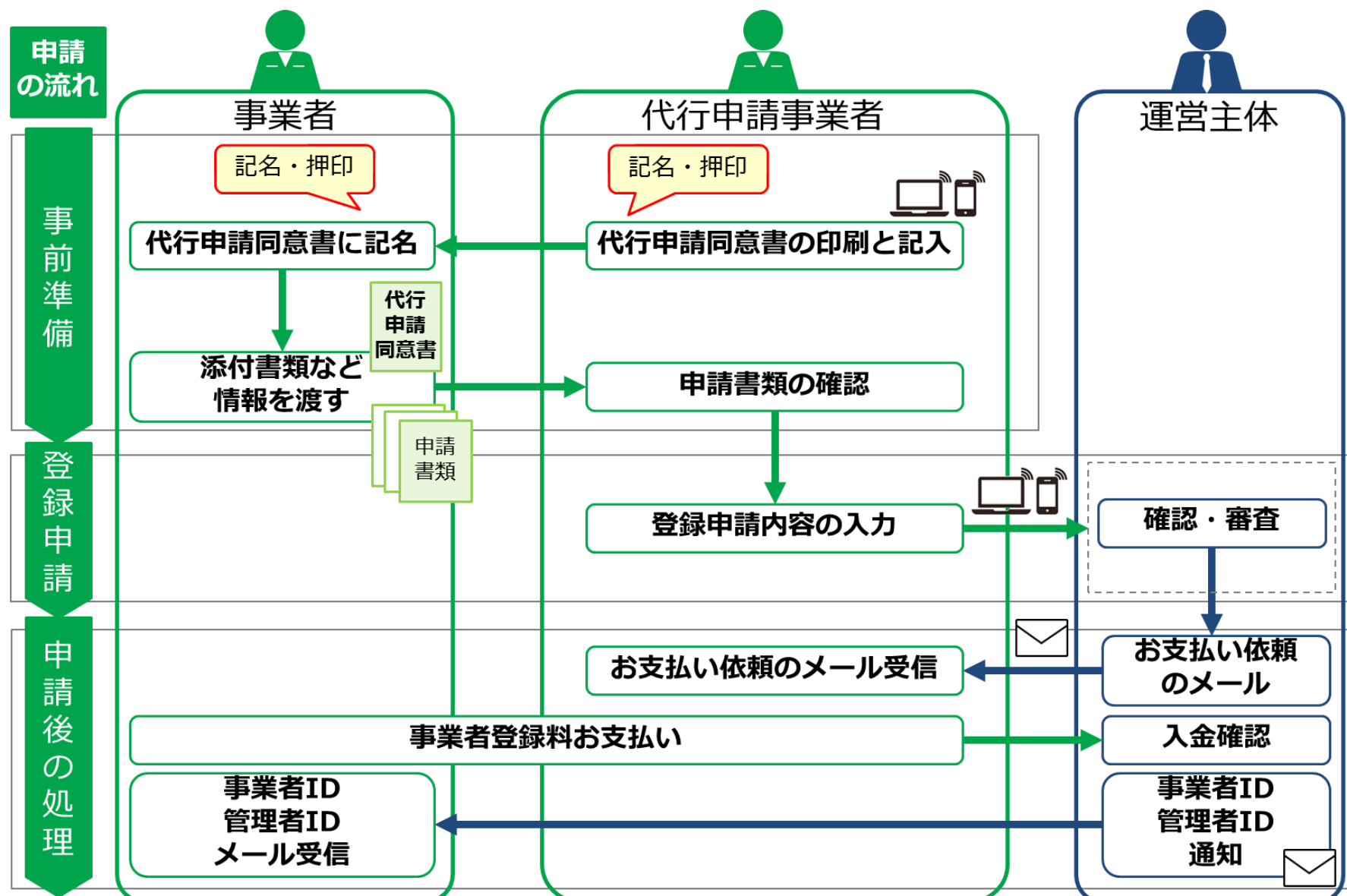
代行申請とは、事業者から代行申請を依頼された代行申請事業者が、依頼した事業者に代わり、システムへ事業者情報登録申請の手続きを行うことです。



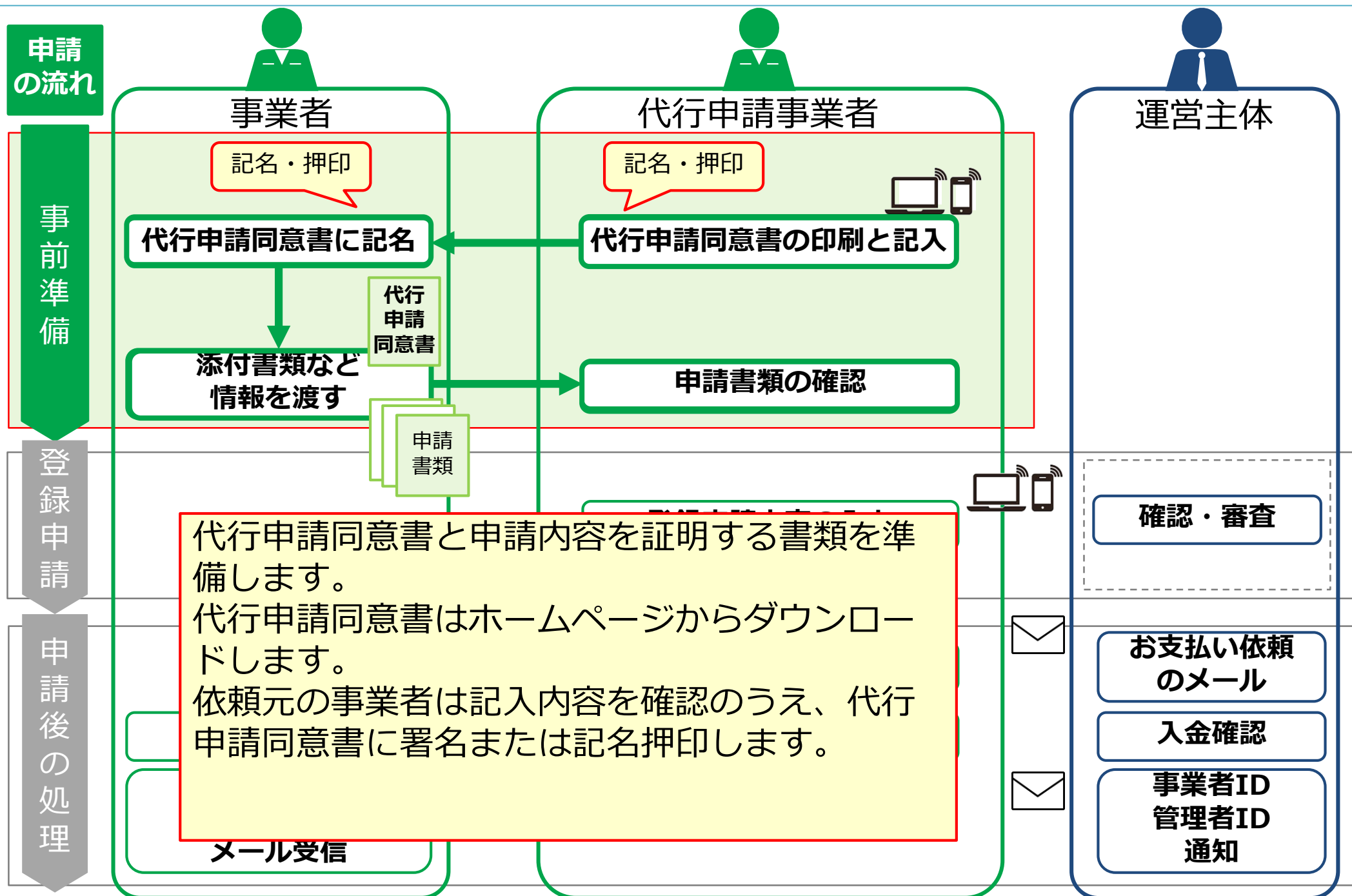
代行申請を行う事業者は、あらかじめ建設キャリアアップシステムに事業者登録を完了し、事業者IDを取得済みであることが前提となります。

# インターネット代行申請の流れ

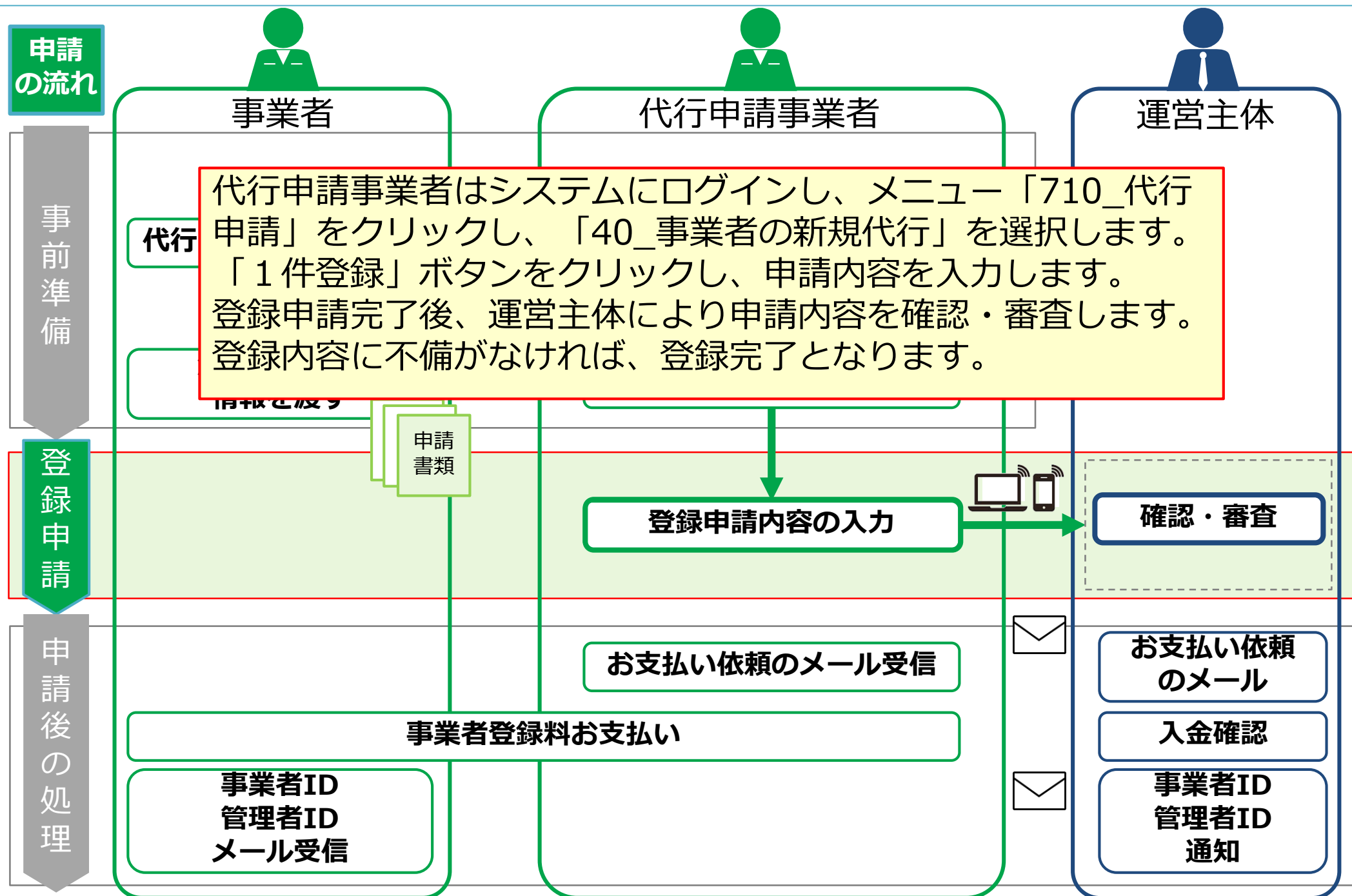
インターネット代行申請は、代行申請事業者が建設キャリアアップシステムホームページから登録申請する方法です。事前準備→登録申請→申請後の処理と進みます。



# インターネット代行申請の流れ

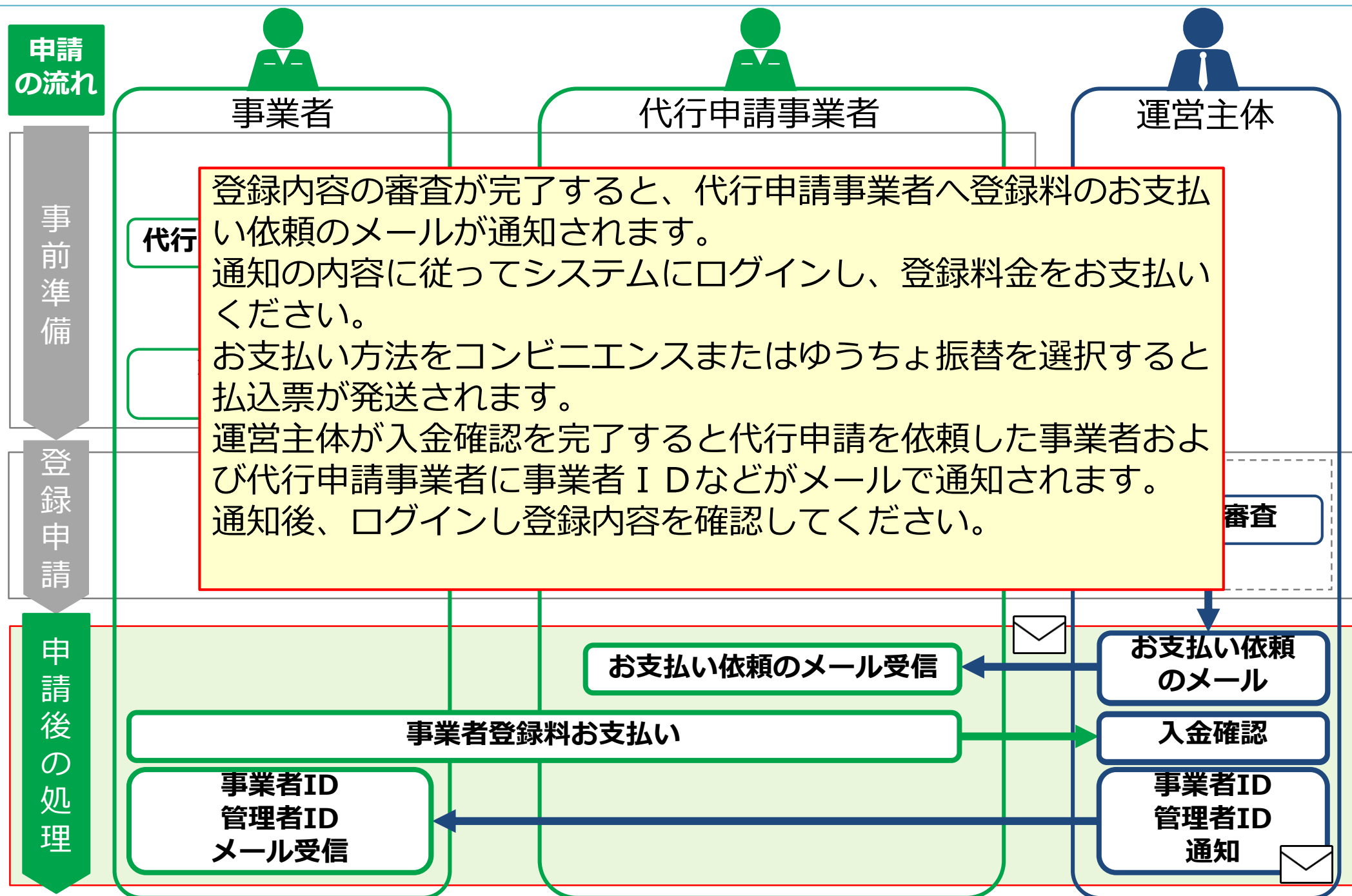


# インターネット代行申請の流れ





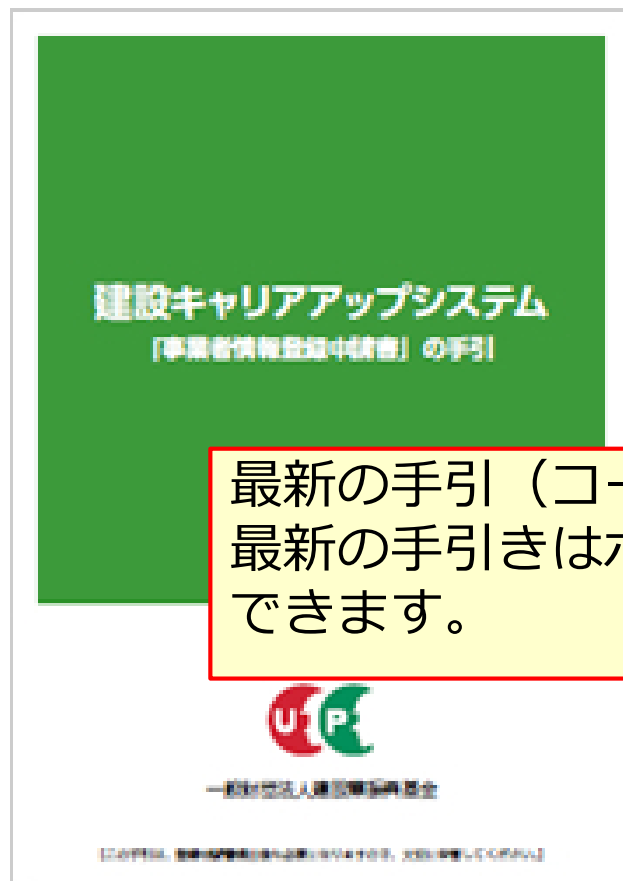
# インターネット代行申請の流れ



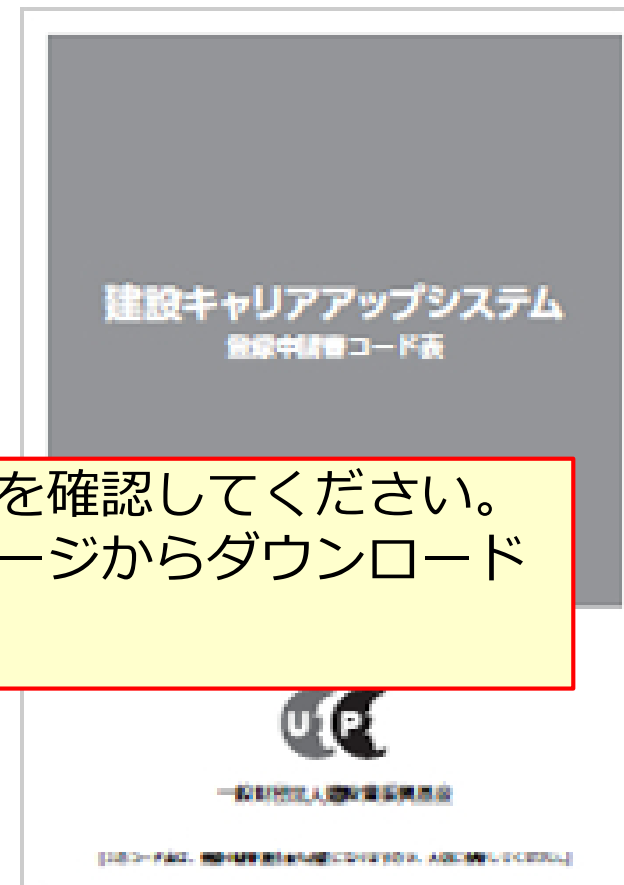
## 参考：手引および登録申請書コード表について

「手引」は、事業者情報登録申請の各項目に関する注意点などを詳細に記した文書です。  
「登録申請書コード表」は、登録内容のコード番号を選択する際の、コード一覧です。  
これらの文書をあらかじめダウンロードして、手元に置くと、登録をスムーズに進めることができます。

『建設キャリアアップシステム  
「事業者登録申請書」の手引』



「登録申請書コード表」



最新の手引（コード表）を確認してください。  
最新の手引きはホームページからダウンロード  
できます。

## 参考：手引および登録申請書コード表のダウンロード方法

「手引」および「登録申請書コード表」は、建設キャリアアップシステムのホームページより、以下の手順でダウンロードできます。



「サポート」の「申請関係書類ダウンロード」を押します。



『「事業者登録申請書」の手引』をダウンロードできます。

「登録申請書コード表」をダウンロードできます

以上で、Section1の説明を終了します。