

# 建設キャリアアップシステム 現場運用マニュアル

# 1

## 第1章 はじめに

元請事業者

下請事業者



一般財団法人建設業振興基金

2020年10月1日 4.0.0版

# 第1章 目次

01	はじめに .....	3
	建設キャリアアップシステムとは.....	3
	建設キャリアアップシステム現場運用マニュアルは .....	3
02	建設キャリアアップシステム全体フロー.....	4
03	マニュアルの対象範囲 .....	5
04	建設キャリアアップシステムの利用者一覧（立場ごとの権限）.....	6
05	事業者ポータル構成 .....	8
06	技能者ポータル構成 .....	17

## 建設キャリアアップシステムとは

本システムでは、システムに登録した一人ひとりの技能者に対し、IC カード（建設キャリアアップカード）を交付し、いつ、どの現場に、どの職種で、どの立場（職長など）で働いたのかを、日々の就業履歴として電子的に記録・蓄積することができます。同時に、どのような資格を取得し、あるいは講習を受けたかといった技能、研鑽の記録も蓄積できます。

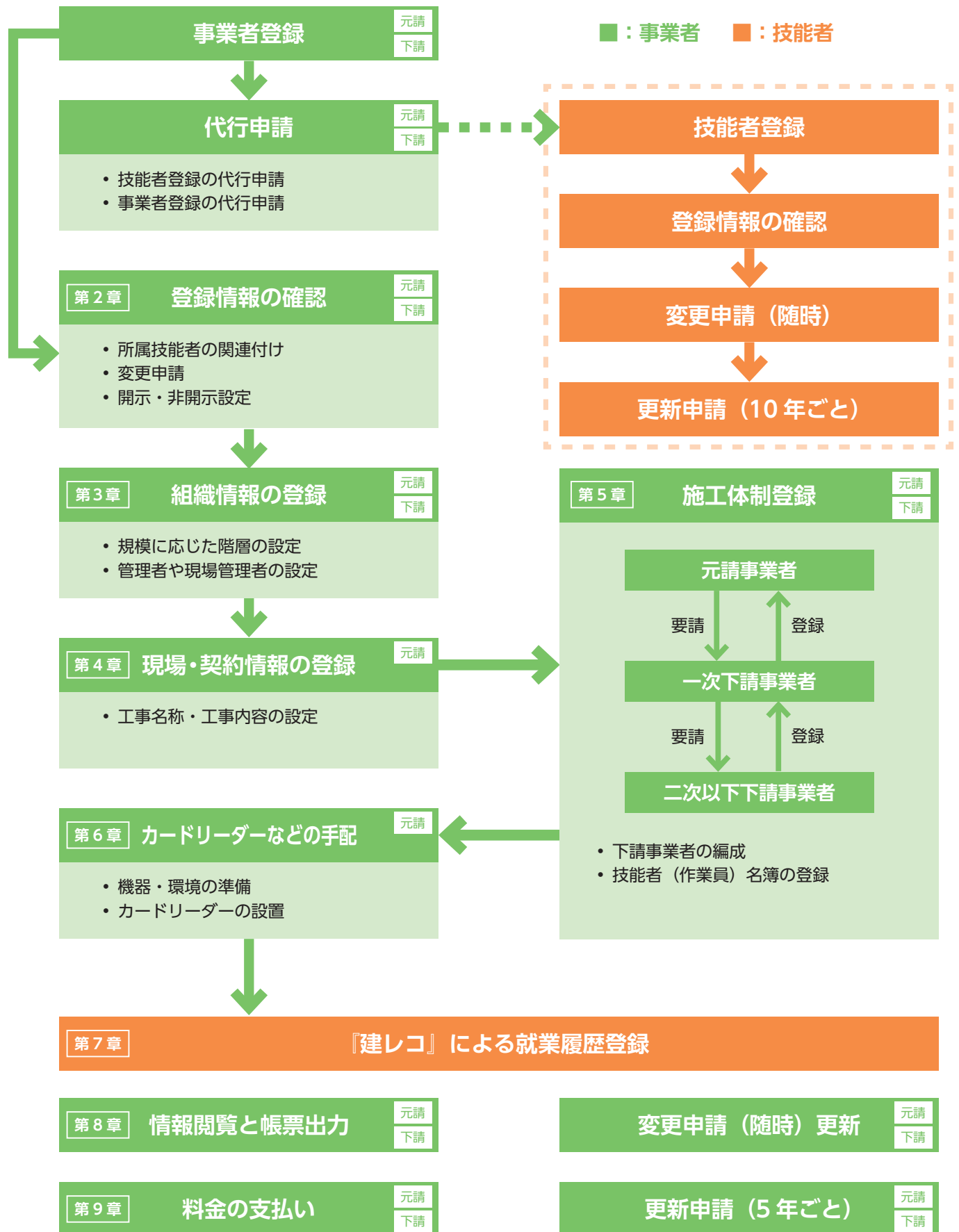
こうして蓄積された情報をもとに、最終的にはそれぞれの技能者の評価が適切に行われ、処遇の改善に結びつけること、さらには人材育成に努め、優秀な技能者をかかえる専門工事業者の施工能力が見えるようにすること、また本システムが人材の育成評価に係る横断的な仕組みとなることを目指しています。意欲のある優秀な人材にとって魅力ある産業となるための、業界で初めての基本的なインフラとなるシステムです。

## 建設キャリアアップシステム現場運用マニュアルは

本マニュアルは、正確な就業履歴登録・確認のために必要な準備作業ならびに日々の管理など、現場で必要な一連の作業フローに絞ってまとめております。

就業履歴の正確な登録が、事業者の施工能力の見える化などにつながる基本データとなること、事業者にとっても現場管理の効率化に資することをご理解いただき、元請事業者、下請事業者の区別なく、本マニュアルを実行いただければ幸甚です。

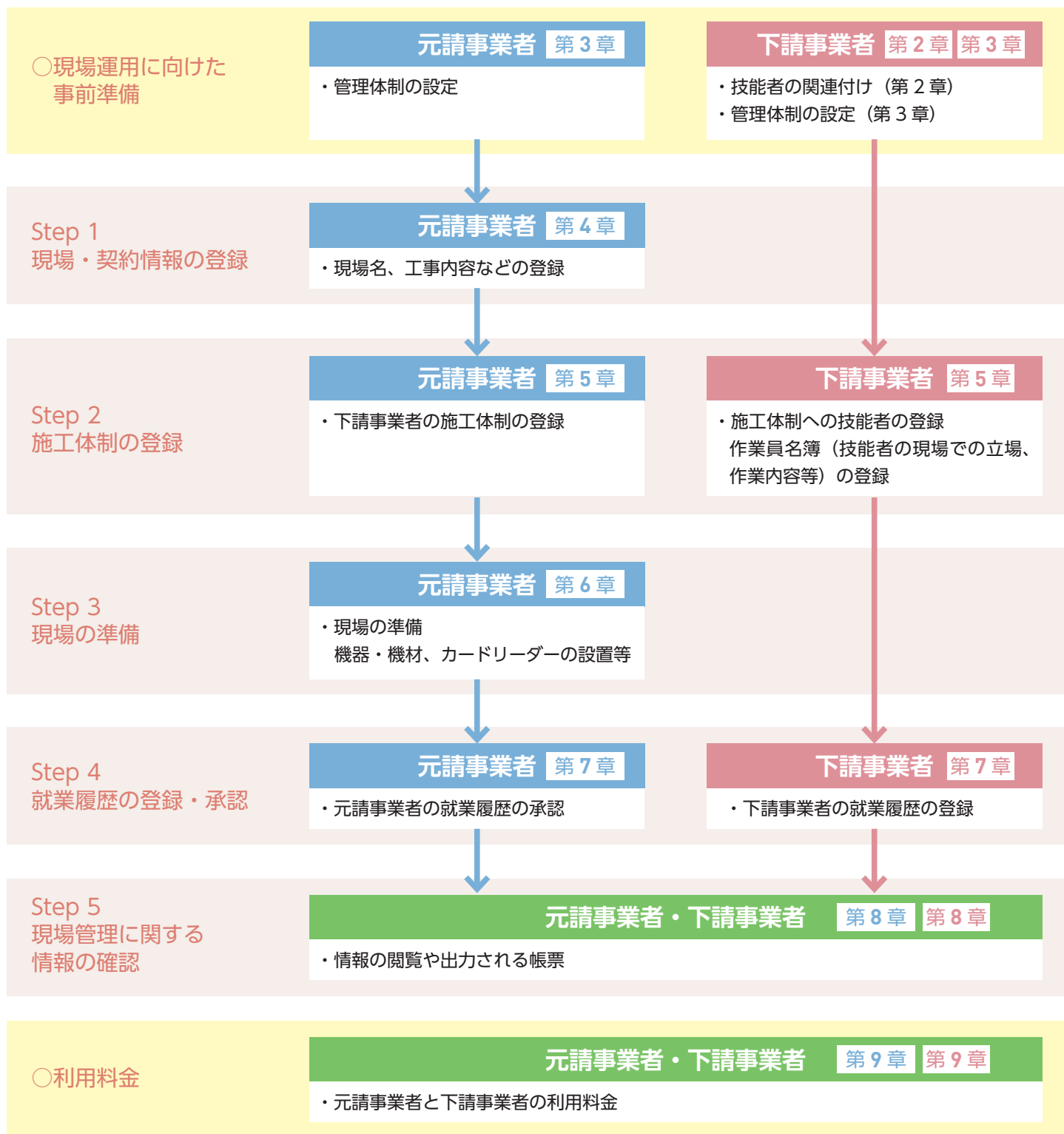
一般財団法人建設業振興基金  
建設キャリアアップシステム事業本部



# 03

## マニュアルの対象範囲

本マニュアルは、建設キャリアアップシステムに事業者や技能者が登録を行った後、現場でどのように運用していくのかについてご説明します。大まかな流れは、元請事業者が「現場・契約情報」や「施工体制」をシステム上に登録し、下請事業者はその「施工体制」に対して、「作業員名簿」を登録します。その際に、技能者の立場（職長など）や作業内容を登録します。これにより、現場で技能者の建設キャリアアップカードを読み取った際に、より正確な就業履歴が蓄積されるようになります。



# 04

## 建設キャリアアップシステムの 利用者一覧（立場ごとの権限）

建設キャリアアップシステムでの利用者およびその立場ごとの権限は以下のとおりです。

※ 階層は事業者の規模に応じて自由に設定できます。 [第3章－03・04 参照](#)

※    の管理者を作成する場合、管理者 ID 利用料が必要となります。 [第9章－02 参照](#)

### 元請事業者としての立場

階層	利用者立場名称 (ID)	操作権限グループ名	組織管理	組織ユーザ 管理	現場・契約 情報登録	施工体制 登録	就業履歴 管理	代行申請
			第3章	第3章	第4章	第5章	第7章	－
－	事業者責任者	事業者責任者権限	●	●	●	●	●	●
1	第一階層管理者	第一階層管理者権限	○	○	○	○	○	×
2	第二階層管理者	第二階層管理者権限	○	○	○	○	○	×
3	第三階層管理者	第三階層管理者権限	×	○	○	○	○	×
－	現場管理者	現場管理者権限	×	×	×	○	○	×
		現場閲覧者権限	×	×	×	○	○	×
－	代行登録担当者	代行登録担当者権限	×	×	×	×	×	○

### 下請事業者としての立場

階層	利用者立場名称 (ID)	操作権限グループ名	組織管理	組織ユーザ 管理	現場・契約 情報登録	施工体制 登録	就業履歴 管理	代行申請
			第3章	第3章	第4章	第5章	第7章	－
－	事業者責任者	事業者責任者権限	●	●	×	●	●	●
1	第一階層管理者	第一階層管理者権限	○	○	×	○	○	×
2	第二階層管理者	第二階層管理者権限	○	○	×	○	○	×
3	第三階層管理者	第三階層管理者権限	×	○	×	○	○	×
－	現場管理者	現場管理者権限	－	－	－	－	－	－
		現場閲覧者権限	－	－	－	－	－	－
－	代行登録担当者	代行登録担当者権限	×	×	×	×	×	○

【凡例】 ●：登録・更新・削除可、○：管下のみ登録・更新・削除可、×：登録・更新・削除不可

各 ID の操作概要については、次ページをご覧ください。

## 各 ID の操作概要

### ○事業者責任者 ID

登録時に付与される ID で、組織の一番上位の権限です。事業者登録の際に登録責任者として設定された方は事業者責任者に自動設定されます。

元請事業者の立場の場合、組織設定や組織のユーザ設定、現場・契約情報や施工体制の登録、就業履歴の管理、代行申請など、すべての操作が可能となります。

下請事業者の立場の場合、現場・契約情報の登録はできません。

事業者責任者は追加することもできます。

### ○第一～第三階層管理者 ID

設定された組織ごとの管理者 ID です。組織設定や組織のユーザ設定、現場・契約情報や施工体制の登録、就業履歴の管理が可能となります。

ただし、第三階層の管理者 ID は、組織管理の操作はできません。

また、下請事業者の立場の場合、現場・契約情報の登録はできません。

### ○現場管理者 ID

現場を管理する管理者で、元請事業者のみ設定ができます。権限を「現場管理者権限」と「現場閲覧者権限」に区別して設定することができます。

「現場管理者権限」は現場・契約情報の修正や施工体制登録、技能者登録、自社情報の閲覧と技能者の検索に加え、就業履歴の管理も可能です。

「現場閲覧者権限」は、施工体制の登録、技能者登録、技能者の検索と申請された就業履歴の管理が可能です。

ID の利用料金は無料です。

### ○代行登録担当者 ID

事業者や技能者の代行申請を行うことに特化した ID です。所属する技能者および他の事業者を代行（新規・変更）申請することが可能です。また、所属技能者の関連付けや自社情報の閲覧、技能者の検索が可能です。

ID の利用料金は当面の間、無料です。

# 05

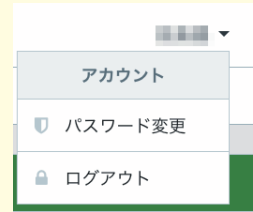
## 事業者ポータルへの構成

### メニュースライド機能

メニューをスライドさせて非表示にすることができます。

### 通知欄

施工体制の登録や事業者間の合意要請、技能者情報登録完了通知などが表示されます。



### アカウント

パスワードの変更やログアウトができます。

510\_閲覧  
520\_就業履歴  
540\_安全書類  
610\_現場・契約  
620\_施工体制登録  
710\_代行申請  
720\_所属技能者確認  
810\_事業者管理  
820\_変更  
830\_開示設定  
910\_ダウンロード

トップ

通知

【技能者情報】 2019/03/11 技能者情報登録完了通知  
【施工体制】 2019/03/11 (株) 基金一次建設が虎ノ門ビル新築工事の施工体制に登録されました。

現場一覧 (所属技能者が就業している現場)

現場ID	現場名	有害物質の取扱有無	工事区分
データがありません。			

現場一覧 (元請として登録している現場)

現場ID	現場名	有害物質の取扱有無	工事区分
データがありません。			

事業者情報

事業者ID	66879345433022
商号または名称	(株) 基金一次建設
建設業許可	
法人・個人区分	法人
代表者名	基金一次

### メニュー

情報の登録、登録した情報の閲覧などの各機能を実行するためのメニュー。ログインする立場によってメニュー構成が変わります。

利用している機器のサイズによっては、右記のように表示されます(メニュースライド機能により操作できます)。

通知

【技能者情報】 2019/03/11 技能者情報登録完了通知  
【施工体制】 2019/03/11 (株) 基金一次建設が虎ノ門ビル新築工事の施工体制に登録されました。

現場一覧 (所属技能者が就業している現場)

現場ID	現場名	有害物質の取扱有無	工事区分
データがありません。			

現場一覧 (元請として登録している現場)

現場ID	現場名	有害物質の取扱有無	工事区分
データがありません。			

事業者情報

事業者ID	66879345433022
商号または名称	(株) 基金一次建設
建設業許可	
法人・個人区分	法人
代表者名	基金一次
所在地	東京都中央区 中央150-150
電話番号	03-7777-7777
資本金	10000万円



## ■事業者ポータルの立場ごとのメニュー構成

事業者ポータル画面の左側のメニューは、ログインする立場（ID）によってメニュー構成が変わります。また、メニューの中のサブメニュー（メニューの下の階層）の構成も変わります。

### ●事業者責任者 （事業者 ID）

510_閲覧	◀
520_就業履歴	◀
540_安全書類	◀
610_現場・契約	◀
620_施工体制登録	◀
710_代行申請	◀
720_所属技能者確認	◀
810_事業者管理	◀
820_変更	◀
830_開示設定	◀
910_ダウンロード	◀

### ●組織第一階層管理者（管 理者 ID） / 組織第二階層 管理者（管理者 ID）

510_閲覧	◀
520_就業履歴	◀
540_安全書類	◀
610_現場・契約	◀
620_施工体制登録	◀
710_代行申請	◀
810_事業者管理	◀
910_ダウンロード	◀

### ●組織第三階層管理者 （管理者 ID）

510_閲覧	◀
520_就業履歴	◀
540_安全書類	◀
610_現場・契約	◀
620_施工体制登録	◀
710_代行申請	◀
810_事業者管理	◀
910_ダウンロード	◀

### ●現場管理者：管理者 （現場管理者 ID）

510_閲覧	◀
520_就業履歴	◀
540_安全書類	◀
610_現場・契約	◀
620_施工体制登録	◀
910_ダウンロード	◀

### ●現場管理者：閲覧者 （現場閲覧者 ID）

510_閲覧	◀
520_就業履歴	◀
540_安全書類	◀
610_現場・契約	◀
620_施工体制登録	◀
910_ダウンロード	◀

### ●代行登録担当者 （代行登録担当者 ID）

510_閲覧	◀
710_代行申請	◀
720_所属技能者確認	◀

## ■事業者ポータルの子メニューの説明

事業者責任者（事業者 ID）の子メニューを例に説明します。

510_閲覧	
10_自社情報	第 8 章 -07 参照 登録された自社の情報
20_所属技能者統計情報	第 8 章 -07 参照 所属技能者の資格や社会保険等の統計情報
30_技能者の検索	第 8 章 -07 参照 所属する技能者の検索と情報の確認
40_所属技能者就業履歴	第 8 章 -07 参照 所属技能者の現場配置や就業履歴の確認
50_施工体制登録情報	第 8 章 -07 参照 自社が施工体制に登録されている現場の確認
60_自社に関する現場・ 就業履歴	第 8 章 -07 参照 自社の現場における技能者の就業履歴の確認
70_事業者の検索	第 8 章 -07 参照 他の事業者の検索と公開情報の閲覧
80_申請情報の検索	第 8 章 -07 参照 自社情報の申請や変更の履歴確認
520_就業履歴	
20_就業履歴現場ID付与	第 7 章 -06 参照 直接入力した就業履歴と現場 ID の関連付け
30_承認	第 7 章 -05 参照 直接入力された就業履歴の承認
540_安全書類	
10_施工体制台帳	第 8 章 -09 参照 「施工体制台帳」の出力
20_工事作業所災害防止 協議会兼施工体系図	第 8 章 -09 参照 「工事作業所災害防止協議会兼施工体系図」の出力
30_施工体制台帳（工事 担当技術者入り）	第 8 章 -09 参照 「施工体制台帳（工事担当技術者）」の出力
40_下請負業者編成表	第 8 章 -09 参照 「下請負業者編成表」の出力
50_再下請負通知書	第 8 章 -09 参照 「再下請負通知書（変更届）」の出力
60_作業員名簿	第 8 章 -09 参照 「作業員名簿（社会保険加入状況について別紙版）」の出力
70_作業員名簿（社会保 険加入状況組込版）	第 8 章 -09 参照 「作業員名簿（社会保険加入状況組み込み版）」の出力
80_社会保険加入状況	第 8 章 -09 参照 「社会保険加入状況」の出力

610_現場・契約	
10_新規(個別登録)	第 4 章 -04 参照 現場・契約情報の新規登録
30_内容変更	第 4 章 -05 参照 登録された現場・契約情報の内容変更
90_削除	第 4 章 -06 参照 登録された現場・契約情報の削除
620_施工体制登録	
10_施工体制登録	第 5 章 -04 ~ 07 参照 登録された現場・契約情報への施工体制の登録
11_施工体制パターン登録	第 5 章 -06 参照 施工体制パターンの作成や修正
20_技能者登録	第 5 章 -08・09 参照 登録された施工体制への技能者の登録 (作業員名簿の作成)
21_作業員名簿パターン登録	第 5 章 -08・09 参照 作業員名簿のパターン登録や修正
30_事業者間合意	第 5 章 -05 参照 施工体制の代理登録を行う事業者間合意の依頼要請
40_承認要請リスト	第 5 章 -04 ~ 06・10 参照 事業者間合意の承認状況の確認
710_代行申請	
10_同意書様式取得	代行申請に必要な同意書等の書式の取得
20_技能者の新規代行	技能者の新規の代行申請
21_技能者の新規代行申請の修正	代行申請を行った技能者の申請情報の修正
30_技能者の変更代行申請同意依頼	第 2 章 -05 参照 登録された技能者情報の変更を技能者に変わって事業者が行う場合の同意の依頼
31_技能者の変更代行	第 2 章 -05 参照 代行の同意を得た技能者情報の変更の申請
32_技能者の変更代行申請の修正	代行の同意を得た技能者情報の変更申請情報の修正
33_技能者の変更代行申請の支払	技能者の変更申請で生じたカード再発行の料金支払
40_事業者の新規代行	事業者の新規の代行申請
41_事業者の新規代行申請の修正	事業者の新規の代行申請後の修正
50_事業者の変更代行	事業者の代行申請による変更
51_事業者の変更代行申請の修正	代行申請を行った事業者の申請情報の修正
60_事業者の代行申請の支払	代行申請を行った事業者の登録料の支払
70_就業履歴入力代行(個別登録)	第 7 章 -05 参照 技能者の就業履歴の申請を事業者が代行して申請

720_所属技能者確認	
10_所属技能者関連付け	登録時に自社の事業者 ID を登録していない技能者との関連付け
810_事業者管理	
10_組織管理	第 3 章 -03 参照 自社の組織階層の設定
20_組織ユーザ管理	第 3 章 -04 参照 管理者や現場管理者等の設定
30_管理者 ID 利用料	第 9 章 -03 参照 管理者 ID の利用料の明細
40_現場利用料	第 9 章 -03 参照 現場利用料の明細
50_請求状況	第 9 章 -03 参照 利用料金の請求状況の確認
820_変更	
10_変更申請	第 2 章 -04 参照 登録された自社情報の申請
20_申請の修正	申請した自社の変更情報の修正
830_開示設定	
10_所属技能者	所属技能者の情報開示に関する設定
910_ダウンロード	
10_帳票ダウンロード	第 8 章 -07・09 参照 作成された帳票の確認とダウンロード

## ■事業者のメニュー

事業者のメニューは、次の 11 項目により構成されています。このメニューは利用者の立場や権限により、利用の範囲が分類されています。メニューにはサブメニューが設定されており、各サブメニューよりシステムの操作を行います。

### 【11 項目】

- 510\_ 閲覧 ● 520\_ 就業履歴 ● 540\_ 安全書類 ● 610\_ 現場・契約 ● 620\_ 施工体制登録 ● 710\_ 代行申請  
 ● 720\_ 所属技能者確認 ● 810\_ 事業者管理 ● 820\_ 変更 ● 830\_ 開示設定 ● 910\_ ダウンロード

### 510\_ 閲覧

510_ 閲覧	主な操作概要	事業者 責任者	第一階層 管理者	第二、三階層 管理者	現場 管理者	代行登録 担当者
10_ 自社情報	登録された自社の情報	○	○	○	△*	○
20_ 所属技能者統計情報	所属技能者の資格や社会保険等の統計情報	○	○	○	○	○
30_ 技能者の検索	所属する技能者の検索と情報の確認	○	○	○	○	○
40_ 所属技能者就業履歴	所属技能者の現場配置や就業履歴の確認	○	○	○	△*	×
50_ 施工体制登録情報	自社が施工体制に登録されている現場の確認	○	○	○	○	○
60_ 自社に関する現場・就業履歴	自社の現場における技能者の就業履歴の確認	○	○	○	△*	×
70_ 事業者の検索	他の事業者の検索と公開情報の閲覧	○	○	○	△*	×
80_ 申請情報の検索	自社情報の申請や変更の履歴確認	○	○	○	×	○

※現場閲覧者権限では不可

### 520\_ 就業履歴

520_ 就業履歴	主な操作概要	事業者 責任者	第一階層 管理者	第二、三階層 管理者	現場 管理者	代行登録 担当者
20_ 就業履歴現場 ID 付与	直接入力した就業履歴と現場 ID の関連付け	○	○	○	○	×
30_ 承認	直接入力された就業履歴の承認	○	○	○	○	×

## 540\_安全書類

540_安全書類	主な操作概要	事業者 責任者	第一階層 管理者	第二、三階層 管理者	現場 管理者	代行登録 担当者
10_ 施工体制台帳	「施工体制台帳」の出力	○	○	○	○	×
20_ 工事作業所災害防止協議会兼施工体系図	「工事作業所災害防止協議会兼施工体系図」の出力	○	○	○	○	×
30_ 施工体制台帳（工事担当技術者入り）	「施工体制台帳（工事担当技術者）」の出力	○	○	○	○	×
40_ 下請負業者編成表	「下請負業者編成表」の出力	○	○	○	○	×
50_ 再下請負通知書	「再下請負通知書（変更届）」の出力	○	○	○	○	×
60_ 作業員名簿	「作業員名簿（社会保険加入状況について別紙版）」の出力	○	○	○	○	×
70_ 作業員名簿（社会保険加入状況組み込み版）	「作業員名簿（社会保険加入状況組み込み版）」の出力	○	○	○	○	×
80_ 社会保険加入状況	「社会保険加入状況」の出力	○	○	○	○	×

## 610\_現場・契約

610_現場・契約	主な操作概要	事業者 責任者	第一階層 管理者	第二、三階層 管理者	現場 管理者	代行登録 担当者
10_ 新規（個別登録）	現場・契約情報の新規登録	○	○	○	×	×
30_ 内容変更	登録された現場・契約情報の内容変更	○	○	○	△*	×
90_ 削除	登録された現場・契約情報の削除	○	○	○	×	×

※現場閲覧者権限では不可

## 620\_施工体制登録

620_施工体制登録	主な操作概要	事業者 責任者	第一階層 管理者	第二、三階層 管理者	現場 管理者	代行登録 担当者
10_ 施工体制登録	登録された現場・契約情報への施工体制の登録	○	○	○	○	×
11_ 施工体制パターン登録	施工体制パターンの作成や修正	○	○	○	×	×
20_ 技能者登録	登録された施工体制への技能者の登録（作業員名簿の作成）	○	○	○	○	×
21_ 作業員名簿パターン登録	作業員名簿のパターン登録や修正	○	○	○	×	×
30_ 事業者間合意	施工体制の代理登録を行う事業者間合意の依頼要請	○	○	○	×	×
40_ 承認要請リスト	事業者間合意の承認状況の確認	○	○	○	×	×



## 710\_ 代行申請

710_ 代行申請	主な操作概要	事業者 責任者	第一階層 管理者	第二、三階層 管理者	現場 管理者	代行登録 担当者
10_ 同意書様式取得	代行申請に必要な同意書等の書式の取得	○	×	×	×	○
20_ 技能者の新規代行	技能者の新規の代行申請	○	×	×	×	○
21_ 技能者の新規代行申請の修正	代行申請を行った技能者の申請情報の修正	○	×	×	×	○
30_ 技能者の変更代行申請同意依頼	登録された技能者情報の変更を技能者に変わって事業者が行う場合の同意の依頼	○	×	×	×	○
31_ 技能者の変更代行	代行の同意を得た技能者情報の変更の申請	○	×	×	×	○
32_ 技能者の変更代行申請の修正	代行の同意を得た技能者情報の変更申請情報の修正	○	×	×	×	○
33_ 技能者の変更代行申請の支払	技能者の変更申請で生じたカード再発行の料金支払	○	×	×	×	○
40_ 事業者の新規代行	事業者の新規の代行申請	○	×	×	×	○
41_ 事業者の新規代行申請の修正	事業者の新規の代行申請後の修正	○	×	×	×	○
50_ 事業者の変更代行	事業者の代行申請による変更	○	×	×	×	○
51_ 事業者の変更代行申請の修正	代行申請を行った事業者の申請情報の修正	○	×	×	×	○
60_ 事業者の代行申請の支払	代行申請を行った事業者の登録料の支払	○	×	×	×	○
70_ 就業履歴入力代行(個別登録)	技能者の就業履歴の申請を事業者が代行して申請	○	○	○	×	×

## 720\_ 所属技能者確認

720_ 所属技能者確認	主な操作概要	事業者 責任者	第一階層 管理者	第二、三階層 管理者	現場 管理者	代行登録 担当者
10_ 所属技能者関連付け	登録時に自社の事業者 ID を登録していない技能者との関連付け	○	×	×	×	○

## 810\_ 事業者管理

810_ 事業者管理	主な操作概要	事業者 責任者	第一階層 管理者	第二、三階層 管理者	現場 管理者	代行登録 担当者
10_ 組織管理	自社の組織階層の設定	○	○	△ <sup>*</sup>	×	×
20_ 組織ユーザー管理	管理者や現場管理者等の設定	○	○	○	×	×
30_ 管理者 ID 利用料	管理者 ID の利用料の明細	○	○	○	×	×
40_ 現場利用料	現場利用料の明細	○	○	○	×	×
50_ 請求状況	利用料金の請求状況の確認	○	×	×	×	×

※第三階層管理者は不可

## 820\_ 変更

820_ 変更	主な操作概要	事業者 責任者	第一階層 管理者	第二、三階層 管理者	現場 管理者	代行登録 担当者
10_ 変更申請	登録された自社情報の申請	○	×	×	×	×
20_ 申請の修正	申請した自社の変更情報の修正	○	×	×	×	×

## 830\_ 開示設定

830_ 開示設定	主な操作概要	事業者 責任者	第一階層 管理者	第二、三階層 管理者	現場 管理者	代行登録 担当者
10_ 所属技能者	所属技能者の情報開示に関する設定	○	×	×	×	×

## 910\_ ダウンロード

910_ ダウンロード	主な操作概要	事業者 責任者	第一階層 管理者	第二、三階層 管理者	現場 管理者	代行登録 担当者
10_ 帳票ダウンロード	作成された帳票の確認とダウンロード	○	○	○	○	×



# 06

## 技能者ポータルへの構成

### メニュースライド機能

メニューをスライドさせて非表示にすることができます。

### 通知欄

事業者への合意要請、技能者情報登録完了通知などが表示されます。



### アカウント

パスワードの変更やログアウトができます。

310\_ 閲覧  
320\_ 就業履歴  
340\_ 施工体制登録  
350\_ 変更  
360\_ カード再発行  
370\_ 代行申請  
380\_ 開示設定  
410\_ ダウンロード

通知  
データがありません。

就業している現場一覧 ※対象期間は最新就業日から翌日まで

現場名	事業者名	工期	就業日数
データがありません。			

本人情報

技能者ID	37204898502421
氏名	建設 未来
通称名	
職種	普通作業員・普通作業員
ランク	金
所属事業者	(株) 基金一次建設
就業日数	
就業履歴数	

登録情報詳細 開示情報の変更

### メニュー

情報の登録、登録した情報の閲覧などの各機能を実行するためのメニュー。

利用している機器のサイズによっては、右記のように表示されます（メニュースライド機能により操作できます）。

通知  
データがありません。

就業している現場一覧 ※対象期間は最新就業日から翌日まで

現場名	事業者名	工期	就業日数
データがありません。			

本人情報

技能者ID	37204898502421
氏名	建設 未来
通称名	
職種	普通作業員・普通作業員
ランク	金
所属事業者	(株) 基金一次建設
就業日数	
就業履歴数	

登録情報詳細 開示情報の変更

技能者ポータルメニュー・サブメニューの詳細については、建設キャリアアップシステムホームページ掲載の「技能者ご利用ガイド」をご参照ください。

<https://www.ccus.jp/p/info>

