

## 建設キャリアアップシステムの運営状況について

### 1 登録数・登録状況

	2023年9月 登録数	登録状況		
		2023年9月末	2023年3月末	2023年度(累計)
技能者	22,523	1,284,467	1,140,762	143,705
事業者	3,272	240,638	217,537	23,101
一人親方除く	1,908	161,615	147,850	13,552

※1：技能者・事業者の都道府県別の登録状況等は、別紙参照。

※2：「事業者（一人親方除く）」の数は、登録済事業者が法人・個人事業主と一人親方の区分の変更を行う場合があり、「登録数」を積み上げた数と「2023年度(累計)」が一致しないことがある。

### 2 利用状況

	2023年9月	2023年8月	2023年7月	2023年度(累計)
新規登録現場数	5,287	4,824	4,646	28,901

	2023年9月	2023年8月	累計	
			運用開始以降	2023年度
就業履歴数	4,670,198	4,066,155	105,730,300	25,902,728

※現場ID登録数及び就業履歴数の推移は、別紙参照。

### 3 サポート状況

#### (1) 登録・現場利用に係るサポート体制

- ・認定登録機関 238 箇所
- ・CCUS 認定アドバイザー 331 名
- ・CCUS 登録行政書士 949 名

#### (2) 説明会・登録会

- ・Web 説明会「CCUS サテライト説明会」を定期的開催。参加者数は延べ 9,914 名（2020年9月～2023年9月）。
- ・CCUS モデル工事等の現場において、元請事業者が必要とするサポート内容に応じた登録会、実践会等を実施。9月も引き続き、都道府県建設業協会が主催する説明会、現場運用の体験会等を実施。
- ・建退共の電子申請方式とCCUSのデータ連携に係る新機能（下記4の（3）参照）の供用等を踏まえ、新機能の説明会（建退共主催）を実施。

#### (3) インターネット

- ・HPに、各種資料等の掲載、登録事業者検索機能（商号又は名称、所在地情報）の設定。
- ・YouTubeに「CCUSチャンネル」を開設し、説明・紹介動画を50本掲載。

## 4 システムの機能

- (1) 建レコ（就業履歴登録アプリ）標準カードリーダー
  - ・ 5機種販売中（windows対応2機種、windows・iOS対応2機種、iOS対応1機種）  
（Windows対応の1機種は、8月31日に供用開始した約3,500円のもの）
- (2) カードリーダーへの“ロギング機能”の導入
  - ・ “ロギング機能”とは、カードリーダーに就業履歴を一時蓄積する機能であり、これを活用すれば、現場にはカードリーダーさえあればよく、パソコン等は不要
  - ・ 建レコに対応している1種類(Windows版)を7月に提供、iOS版も含め順次拡大中
- (3) 建退共電子申請との連携
  - ・ CCUSの就業履歴を、元請や一次下請企業が一括して建退共の掛金充当に活用する「元請一括作業方式」・「一次下請一括作業方式」、CCUSに未登録の就業履歴を、建退共の就労実績から登録できる「R方式（一覧データ登録方式）」を供用中
- (4) 安全書類の出力機能
  - ・ CCUSから安全書類の出力が可能（詳細は「5 最近のトピックス」(2)に掲載）
- (5) 民間システムとの連携（API連携）： 別表参照

## 5 最近のトピックス

- (1) CCUSの事業者登録の有効期限は5年であり、初期に登録をいただいた事業者から順次更新期を迎えるため、10月1日から更新手続きができるようになりました。CCUSは技能者の処遇改善等につなげるための業界共通の制度インフラとして、今後ますます活用が期待されるシステムですので、是非確実に更新手続きを行っていただきますよう、よろしくお願いいたします。  
<https://www.ccus.jp/attachments/show/65151684-1720-4dce-81aa-52b2c0a8081b>
- (2) 安全書類（Excel形式）の出力機能を拡張し、全項目をCCUSで出力できるようになりました。必要項目を1度入力すれば、その後は入力情報が記載された安全帳票を何度でも出力できるようになり、とても便利です。（出力できる安全書類：施工体制台帳、施工体系図、下請負業者編成表、再下請負通知書、作業員名簿）  
<https://www.ccus.jp/attachments/show/651a86dd-2ee4-441f-a73f-5354c0a8081b>
- (3) 小規模現場でのCCUSへの就業履歴蓄積を促進するため、電話により就業履歴を蓄積できる認定システムであるキャリアリンクの簡易版を、次の料金でご利用いただける期間限定のキャンペーンを、2023年10月16日から開始しました。この機会に活用をご検討ください。  
「初期費用/月額出面課金：無料」  
「基本料金（年間定額）：15,000円（税抜）（16,500円（税込）」  
<https://www.ccus.jp/attachments/show/6528e981-1d58-43aa-9f3a-1bc6c0a8081b>

別表
----

### CCUS と民間システムとの連携（API 連携）一覧

API連携システム名	ベンダー名	連携している機能			
		就業履歴情報		施工体制情報	施工体制技能者情報
		API→CCUS	入退場管理デバイス	API→CCUS	API→CCUS
EasyPass	アートサービス	○	カードリーダー		
WIZDOM	アウトソーシングテクノロジー	○	カードリーダー、QRコードリーダー、顔認証		
Buildee	リバスタ	○	カードリーダー、顔認証	○	○
ワイズワーク	ヨコハマシステムズ	○	カードリーダー、QRコードリーダー、UHFタグ、指静脈	○	○
建設現場顔認証入退場管理サービス	日本電気	○	カードリーダー、顔認証		
グリーンサイト	MCデータプラス	○	カードリーダー、QRコードリーダー、指静脈、顔認証	○	○
キャリアリンク	コムテックス	○	携帯電話、顔認証	○	○
コムテックス認定システム	コムテックス	○	カードリーダー、スマホ、PC入力		
Greenfile.work	シェルフィー	○	カードリーダー、顔認証	○	○
ANDPAD	アンドパッド	○	カードリーダー、スマホ	○	○
サコスArU-code入退場管理システム(SACS)	サコス	○	カードリーダー、カメラコード（カメラコード）、アルコール		○
Ami-T サーモ出退勤管理	アドバンスト・メディア	○	顔認証		
POWERWORK DX	(株) WINNERS	○	スマホ（NFCタグ読取）	○	○

※施工体制情報・施工体制技能者情報を CCUS と連携していない API 連携システムを利用する場合、別途 CCUS 上で施工体制登録・施工体制技能者登録等を行うことにより、就業履歴に職種と立場の情報が付加され、能力評価に有効な就業履歴として CCUS に登録されることとなります。

## 技能者（現住所）

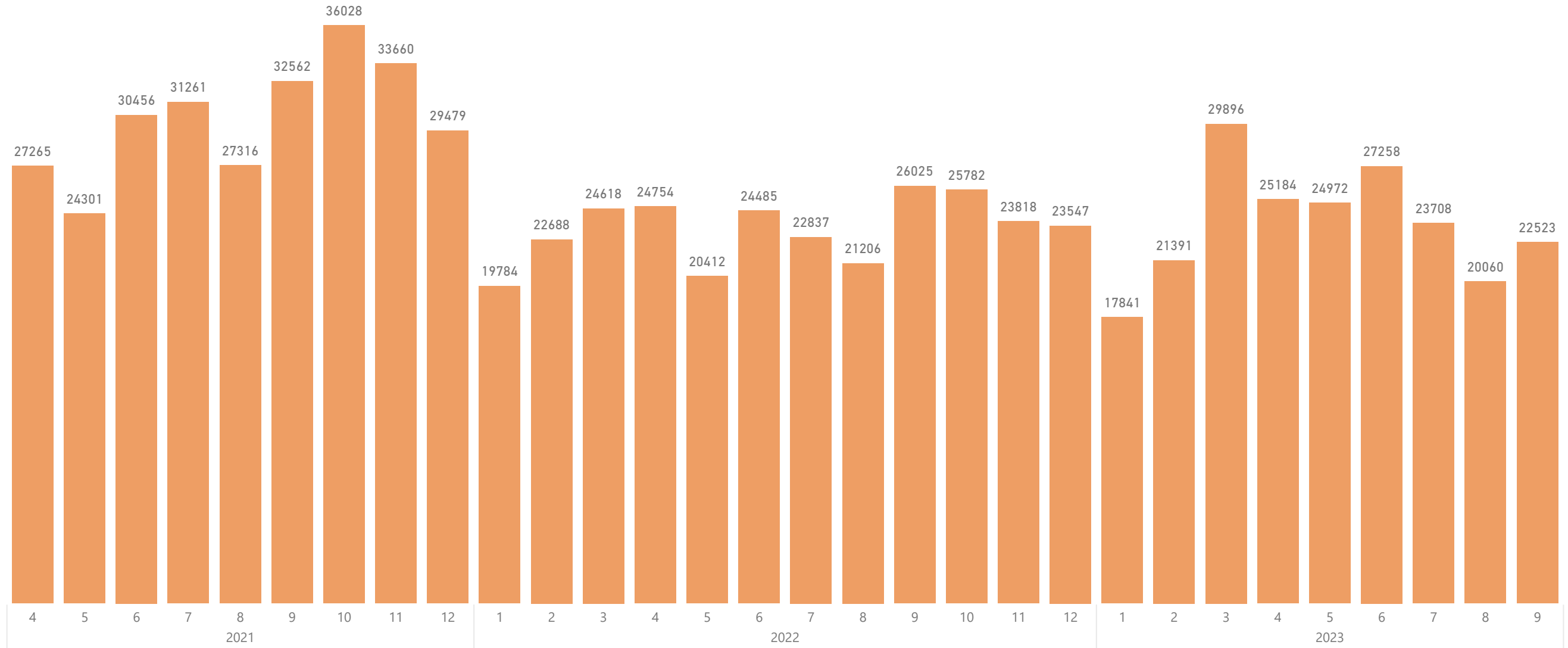
No	都道府県	技能者登録
合計		<b>1,284,467</b>
1	北海道	67,045
2	青森県	17,974
3	岩手県	16,592
4	宮城県	38,929
5	秋田県	8,960
6	山形県	10,153
7	福島県	31,097
8	茨城県	26,383
9	栃木県	16,470
10	群馬県	16,210
11	埼玉県	86,720
12	千葉県	72,772
13	東京都	126,019
14	神奈川県	93,149
15	新潟県	21,220
16	富山県	10,464
17	石川県	13,124
18	福井県	8,991
19	山梨県	7,463
20	長野県	17,048
21	岐阜県	21,796
22	静岡県	30,684
23	愛知県	79,833
24	三重県	17,470
25	滋賀県	8,035
26	京都府	18,639
27	大阪府	92,148
28	兵庫県	39,815
29	奈良県	7,460
30	和歌山県	5,110
31	鳥取県	5,074
32	島根県	7,689
33	岡山県	18,437
34	広島県	33,218
35	山口県	13,765
36	徳島県	7,276
37	香川県	11,872
38	愛媛県	12,342
39	高知県	6,328
40	福岡県	51,142
41	佐賀県	8,343
42	長崎県	11,071
43	熊本県	15,201
44	大分県	8,473
45	宮崎県	10,903
46	鹿児島県	16,938
47	沖縄県	18,622

## 事業者（所在地）

No	都道府県	事業者登録数	
			一人親方除く
合計		<b>240,638</b>	<b>161,615</b>
1	北海道	9,735	7,369
2	青森県	1,779	1,449
3	岩手県	1,757	1,306
4	宮城県	5,244	3,965
5	秋田県	1,158	960
6	山形県	1,405	1,046
7	福島県	3,422	2,897
8	茨城県	4,758	3,457
9	栃木県	3,309	2,309
10	群馬県	3,239	2,285
11	埼玉県	16,279	9,897
12	千葉県	11,821	7,827
13	東京都	28,342	18,255
14	神奈川県	18,505	11,671
15	新潟県	2,661	2,193
16	富山県	1,766	1,340
17	石川県	2,638	1,622
18	福井県	1,538	1,150
19	山梨県	1,315	972
20	長野県	3,073	2,216
21	岐阜県	4,240	2,813
22	静岡県	6,550	4,379
23	愛知県	17,513	10,776
24	三重県	3,802	2,518
25	滋賀県	1,602	1,071
26	京都府	4,455	2,825
27	大阪府	20,637	12,634
28	兵庫県	8,709	5,593
29	奈良県	1,369	915
30	和歌山県	940	705
31	鳥取県	758	593
32	島根県	944	745
33	岡山県	3,760	2,642
34	広島県	7,362	4,626
35	山口県	2,821	1,985
36	徳島県	1,312	912
37	香川県	2,034	1,412
38	愛媛県	2,250	1,600
39	高知県	969	655
40	福岡県	10,466	7,071
41	佐賀県	1,220	889
42	長崎県	2,214	1,572
43	熊本県	2,456	1,894
44	大分県	1,308	1,073
45	宮崎県	1,627	1,354
46	鹿児島県	2,463	1,849
47	沖縄県	3,113	2,328

技能者登録数

1,284,467 (累計数)



※技能者情報のID数、ID発行日から作成。

事業者登録数

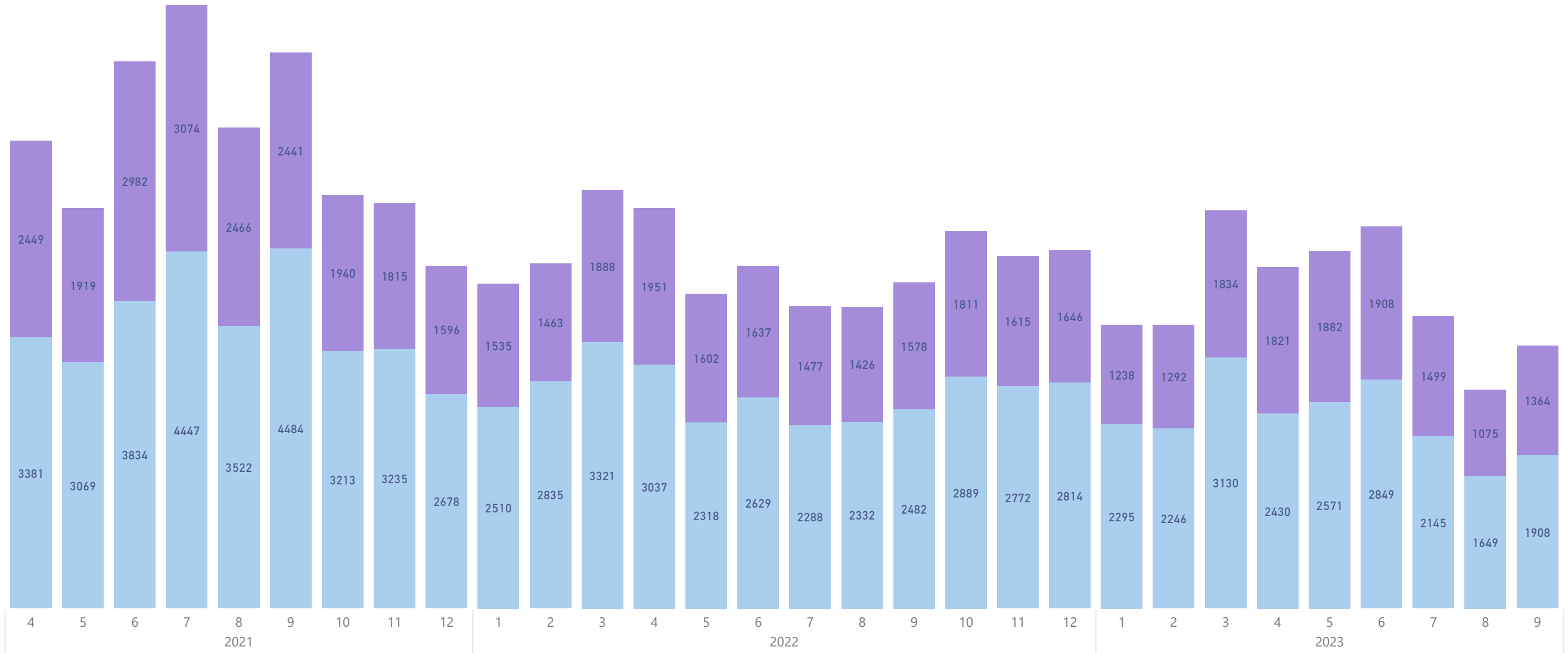
一人親方

法人・個人事業主

240,638

79,023

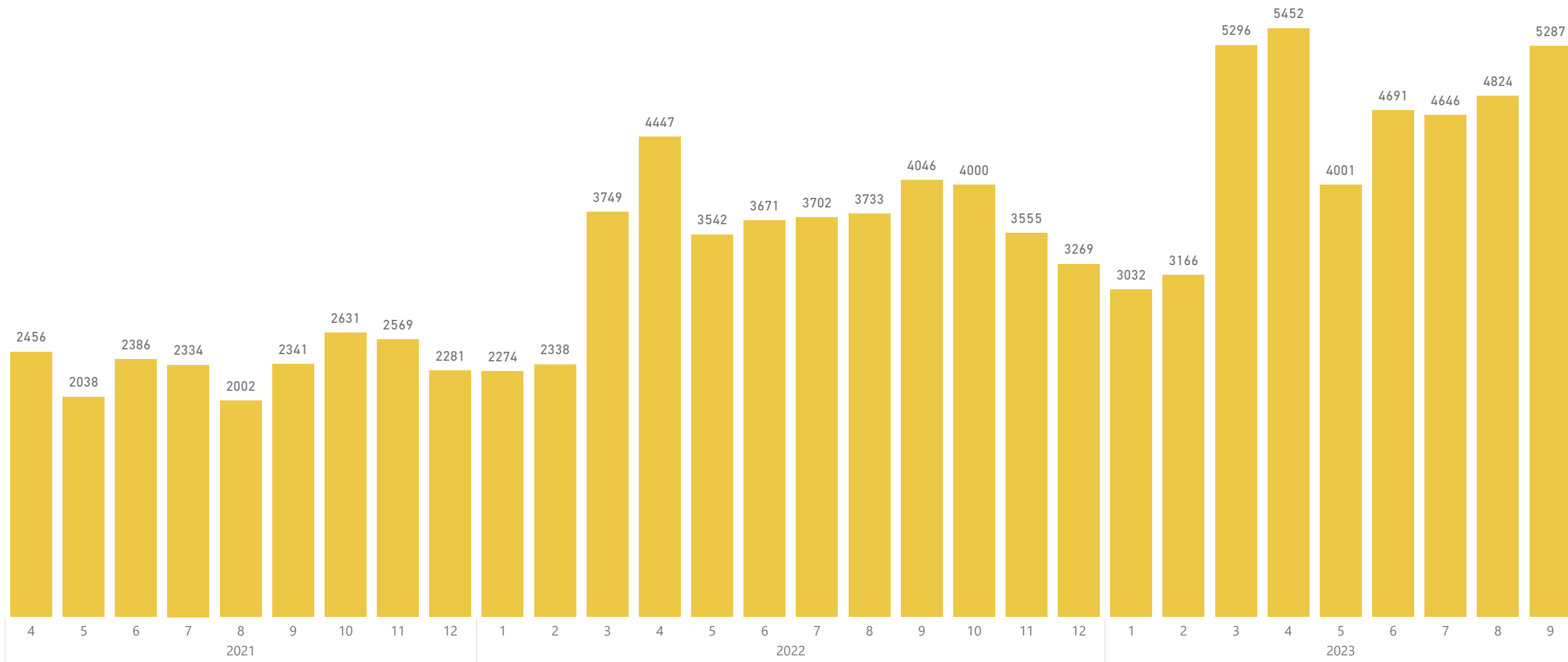
161,615 (累計数)



※事業者情報の承認日から作成。

2023年9月30日 現在

# 137,909 (累計数)



※テストデータ（開発会社、振興基金）除外済

# 就業履歷

2023年10月1日 現在

就業履歷数

累計 **105,730,300**

