

建設キャリアアップシステムの運営状況について

1 登録数・登録状況

	2023年7月 登録数	登録状況		
		2023年7月末	2023年3月末	2023年度(累計)
技能者	23,708	1,241,884	1,140,762	101,122
事業者	3,644	234,642	217,537	17,105
一人親方除く	2,143	157,973	147,850	10,123

※1：技能者・事業者の都道府県別の登録状況等は、別紙参照。

※2：「事業者（一人親方除く）」の数は、登録済事業者が法人・個人事業主と一人親方の区分の変更を行う場合があり、「登録数」を積み上げた数と「2023年度(累計)」が一致しないことがある。

2 利用状況

	2023年7月	2023年6月	2023年5月	2023年度(累計)
新規登録現場数	4,646	4,691	4,001	18,790

	2023年7月	2023年6月	累計	
			運用開始以降	2023年度
就業履歴数	4,633,589	4,550,556	96,993,947	17,166,375

※現場ID登録数及び就業履歴数の推移は、別紙参照。

3 サポート状況

(1) 登録・現場利用に係るサポート体制

- ・認定登録機関 238 箇所
- ・CCUS 認定アドバイザー 330 名
- ・CCUS 登録行政書士 922 名

(2) 説明会・登録会

- ・Web 説明会「CCUS サテライト説明会」を定期的を開催。参加者数は延べ 9,650 名（2020年9月～2023年7月）。
- ・CCUS モデル工事等の現場において、元請事業者が必要とするサポート内容に応じた登録会、実践会等を実施。7月も引き続き、都道府県建設業協会が主催する説明会、現場運用の体験会等を実施。
- ・建退共の電子申請方式とCCUSのデータ連携に係る新機能（下記4の（3）参照）の供用等を踏まえ、新機能の説明会（建退共主催）を実施。

(3) インターネット

- ・HPに、各種資料等の掲載、登録事業者検索機能（商号又は名称、所在地情報）の設定。
- ・YouTubeに「CCUSチャンネル」を開設し、説明・紹介動画を48本掲載。

4 システムの機能

(1) CCUS

- ・技能者本人および所属事業者が、CCUS の画面上で技能者の保有資格等(登録基幹技能者、保有資格、研修、表彰)の証書を閲覧できる機能を供用 (2023年7月)。

(2) 建レコ (就業履歴登録アプリ) 標準カードリーダー

- ・4機種販売中 (windows 対応 1 機種、windows・iOS 対応 2 機種、iOS 対応 1 機種)

(3) 建退共電子申請との連携

- ・建退共の電子申請に係る事務処理の更なる効率化を図るため、2022年8月に「元請一括作業方式」・「一次下請一括作業方式」を供用。
- ・建退共の電子申請を行っている現場において、タッチ漏れなどの理由により CCUS に未登録の就業履歴がある場合に、建退共の電子申請により作成された就労実績を活用して、当該未登録の就業履歴を CCUS に登録することを可能とする「R方式 (一覧データ登録方式)」を 2022年9月に供用。

(4) 民間システムとの連携 (API 連携)

API連携システム名	ベンダー名	連携している機能			
		就業履歴情報		施工体制情報	施工体制技能者情報
		API→CCUS	入退場管理デバイス	API→CCUS	API→CCUS
EasyPass	アートサービス	○	カードリーダー		
WIZDOM	アウトソーシングテクノロジー	○	カードリーダー、QRコードリーダー、顔認証		
Buildee	リバスタ	○	カードリーダー、顔認証	○	○
ワイズワーク	ヨコハマシステムズ	○	カードリーダー、QRコードリーダー、UHFタグ、指静脈	○	○
建設現場顔認証入退場管理サービス	日本電気	○	カードリーダー、顔認証		
グリーンサイト	MCデータプラス	○	カードリーダー、QRコードリーダー、指静脈、顔認証	○	○
キャリアリンク	コムテックス	○	携帯電話、顔認証	○	○
コムテックス認定システム	コムテックス	○	カードリーダー、スキャン、PC入力		
Greenfile.work	シェルフィー	○	カードリーダー、顔認証	○	○
ANDPAD	アンドパッド	○	カードリーダー、スキャン	○	○
サコスArU-code入退場管理システム(SACS)	サコス	○	カードリーダー、カールコード (カーコード)、アルコード		○
Ami-T サーモ出退勤管理	アドバンスト・メディア	○	顔認証		
POWERWORK DX	(株) WINNERS	○	スマホ (NFCタグ読取)	○	○

※施工体制情報・施工体制技能者情報を CCUS と連携していない API 連携システムを利用する場合、別途 CCUS 上で施工体制登録・施工体制技能者登録等を行うことにより、就業履歴に職種と立場の情報が付加され、能力評価に有効な就業履歴として CCUS に登録されることとなります。

5 最近のトピックス

- (1) CCUS技能者アプリ（技能者パスポート）の実証実験を実施します。技能者が自らの就業履歴の蓄積状況を容易に確認できるようにするため、スマートフォンにおけるシステム操作性・表示性向上の機能実装に向けた実証実験です。レベルアップ診断により、レベルアップへの目安を確認することもできます。是非ご応募ください。

【実証実験概要】

- ・ 期 間：2023年9月1日（金）～10月31日（火）
- ・ 対象者：2023年8月1日現在、CCUSに登録済みの技能者であって、期間中に就業履歴の蓄積の見込みがあり、終了後にアンケートに協力頂ける方
- ・ 応募方法：8月8日（火）受付開始（申込みフォームより）

<https://www.ccus.jp/attachments/show/64d059e8-45a4-4a27-ae15-43d4c0a8081b>

- (2) カードリーダーのみで就業履歴を一時蓄積する機能である“ロギング機能”を導入しました。この機能を活用すれば、現場にはカードリーダー（名刺サイズ）さえあればよく、パソコン等は不要となるため、現場での置き場を気にする必要がなくなります。戸建住宅・リフォーム等の現場、舗装工事など詰所等を設けない現場、複数の小口現場を現場管理者が巡回する現場のほか、大規模工事の現場でも朝礼などの際に技能者がその場でタッチするなど、様々な活用が期待されます。

<https://www.ccus.jp/attachments/show/64c38077-4738-48d6-a89f-4bf5c0a8081b>

- (3) 小規模現場でのCCUSへの就業履歴蓄積を促進するため、電話により就業履歴を蓄積できる認定システムであるキャリアリンクの簡易版を、次の料金でご利用いただける 期間限定のキャンペーンを、2023年10月から開始します。

「初期費用/月額出面課金：無料」

「基本料金（年間定額）：15,000円（税抜）（16,500円（税込））」

<https://www.ccus.jp/attachments/show/649e92dd-8ac4-4109-9810-28a5c0a8081b>

- (4) 2019年4月から本運用を開始したCCUSは、2024年3月末で本運用開始から5年となり、初期に登録いただいた事業者の方から順次、事業者登録の更新期を迎えることとなることから、2023年10月からの予定で更新手続きを開始することといたしました。引き続きCCUSをご活用いただきますよう、事業者登録の更新をよろしく願いいたします。

<https://www.ccus.jp/attachments/show/644215e1-d4e8-4aea-89f7-3f14c0a8081b>

技能者（現住所）

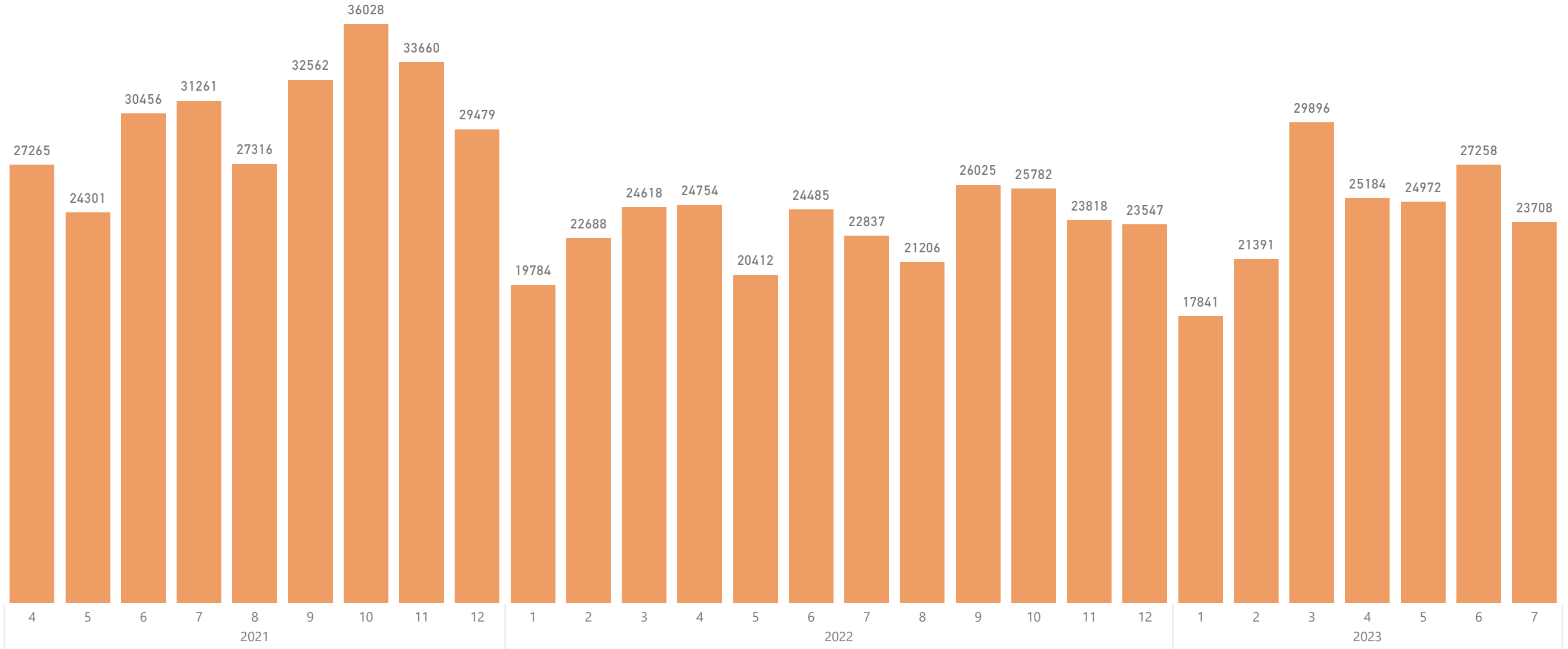
No	都道府県	技能者登録
合計		1,241,884
1	北海道	64,317
2	青森県	17,553
3	岩手県	16,106
4	宮城県	37,944
5	秋田県	8,683
6	山形県	9,924
7	福島県	30,231
8	茨城県	25,430
9	栃木県	15,937
10	群馬県	15,575
11	埼玉県	83,937
12	千葉県	70,712
13	東京都	122,661
14	神奈川県	90,536
15	新潟県	20,735
16	富山県	9,967
17	石川県	12,580
18	福井県	8,761
19	山梨県	7,195
20	長野県	16,424
21	岐阜県	21,080
22	静岡県	29,656
23	愛知県	77,317
24	三重県	16,845
25	滋賀県	7,691
26	京都府	17,972
27	大阪府	89,275
28	兵庫県	38,355
29	奈良県	7,221
30	和歌山県	4,923
31	鳥取県	4,812
32	島根県	7,528
33	岡山県	17,747
34	広島県	31,953
35	山口県	13,221
36	徳島県	7,062
37	香川県	11,549
38	愛媛県	12,028
39	高知県	6,102
40	福岡県	49,118
41	佐賀県	7,934
42	長崎県	10,569
43	熊本県	14,455
44	大分県	8,040
45	宮崎県	10,429
46	鹿児島県	16,300
47	沖縄県	17,494

事業者（所在地）

No	都道府県	事業者登録数	
			一人親方除く
合計		234,642	157,973
1	北海道	9,499	7,178
2	青森県	1,750	1,423
3	岩手県	1,731	1,281
4	宮城県	5,128	3,889
5	秋田県	1,119	926
6	山形県	1,379	1,026
7	福島県	3,348	2,838
8	茨城県	4,616	3,368
9	栃木県	3,242	2,265
10	群馬県	3,139	2,217
11	埼玉県	15,911	9,697
12	千葉県	11,558	7,679
13	東京都	27,778	17,940
14	神奈川県	18,072	11,442
15	新潟県	2,597	2,141
16	富山県	1,724	1,308
17	石川県	2,575	1,580
18	福井県	1,511	1,130
19	山梨県	1,276	944
20	長野県	2,994	2,160
21	岐阜県	4,148	2,763
22	静岡県	6,400	4,284
23	愛知県	17,128	10,566
24	三重県	3,697	2,449
25	滋賀県	1,552	1,046
26	京都府	4,331	2,754
27	大阪府	20,090	12,352
28	兵庫県	8,439	5,442
29	奈良県	1,327	889
30	和歌山県	912	680
31	鳥取県	726	569
32	島根県	927	734
33	岡山県	3,661	2,585
34	広島県	7,194	4,528
35	山口県	2,740	1,930
36	徳島県	1,279	896
37	香川県	1,995	1,394
38	愛媛県	2,197	1,566
39	高知県	947	638
40	福岡県	10,100	6,863
41	佐賀県	1,174	855
42	長崎県	2,152	1,524
43	熊本県	2,385	1,849
44	大分県	1,256	1,029
45	宮崎県	1,578	1,316
46	鹿児島県	2,386	1,803
47	沖縄県	2,974	2,237

技能者登録数

1,241,884 (累計数)



※技能者情報のID数、ID発行日から作成。

事業者登録数

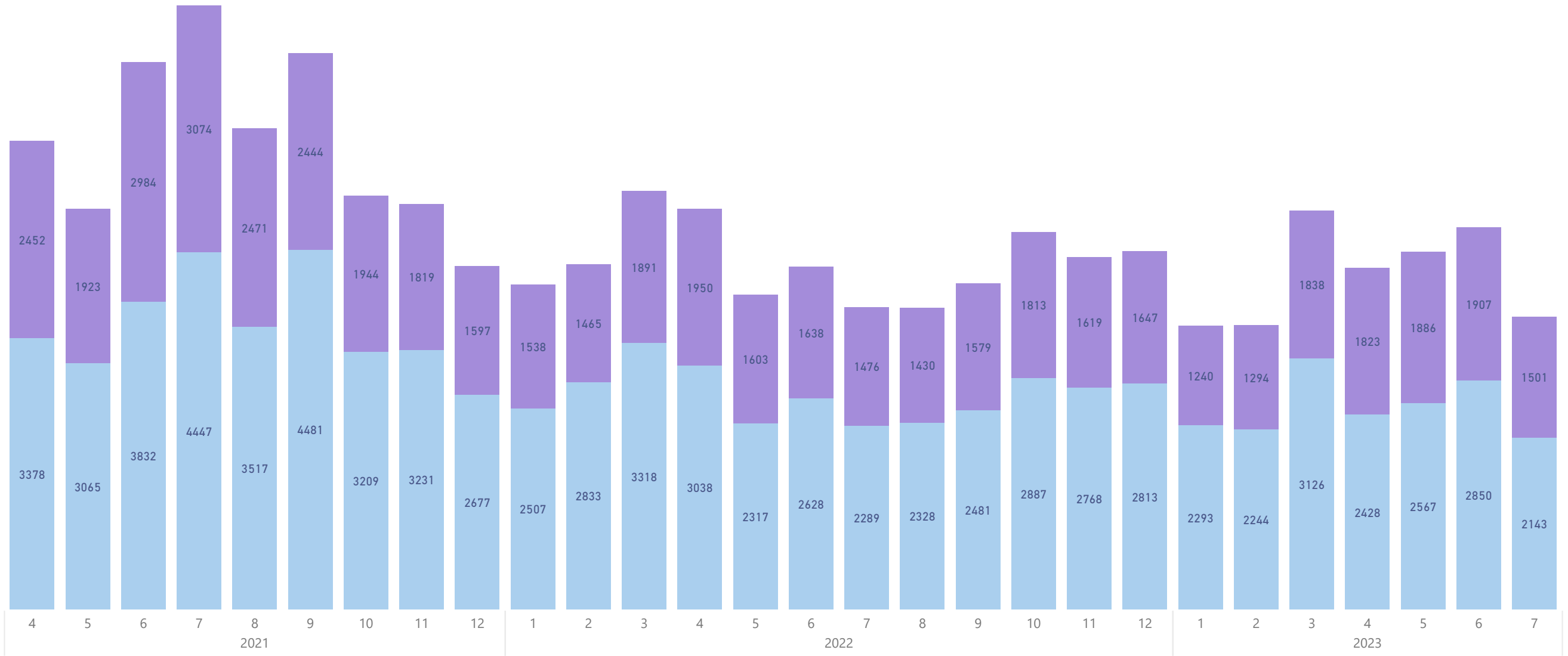
一人親方

法人・個人事業主

234,642

76,669

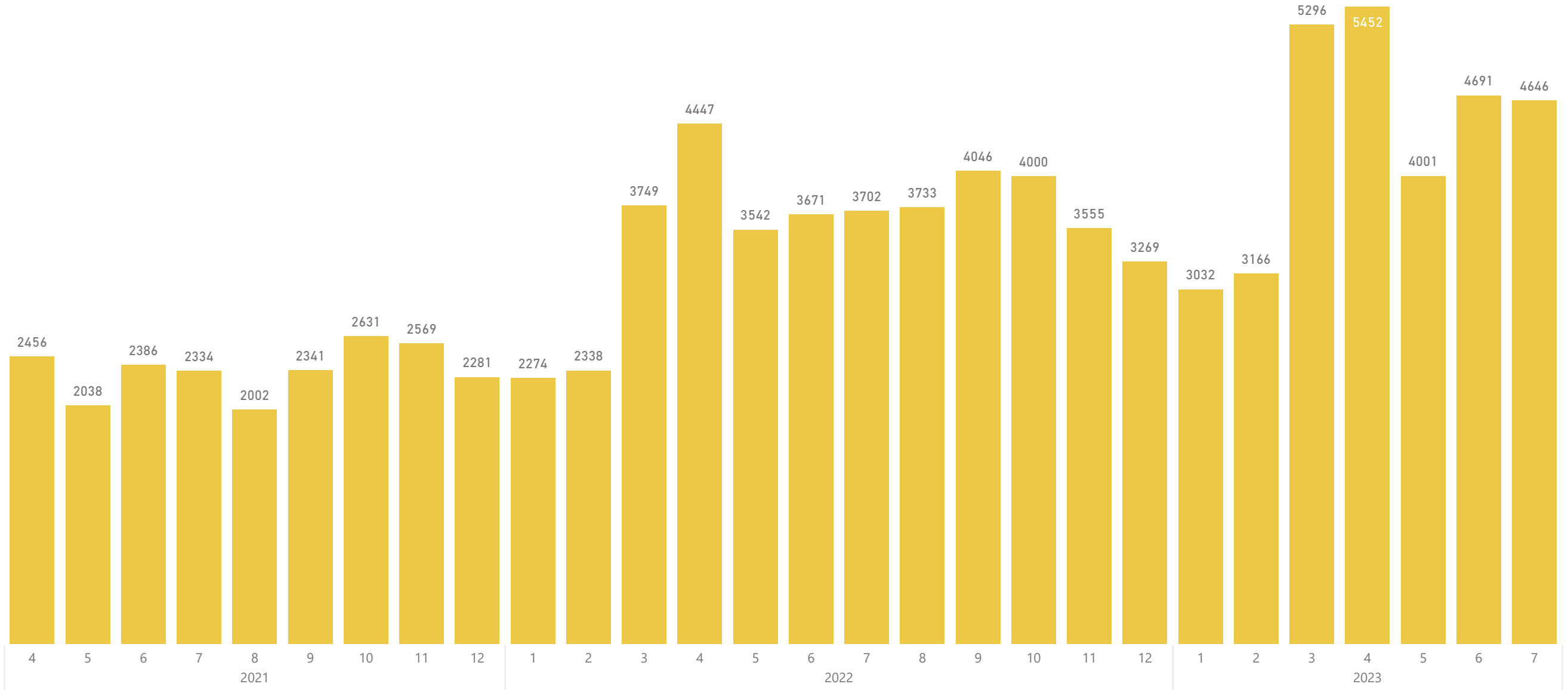
157,973 (累計数)



※事業者情報の承認日から作成。

2023年7月31日 現在

127,798 (累計数)



※テストデータ（開発会社、振興基金）除外済

就業履歷

2023年8月1日 現在

就業履歷数

累計 **96,993,947**

