

## 建設キャリアアップシステムの運営状況について

### 1 登録数・登録状況

	2023年4月 登録数	登録状況		
		2023年4月末	2023年3月末	2023年度(累計)
技能者	25,184	1,165,946	1,140,762	25,184
事業者	4,251	221,788	217,537	4,251
一人親方除く	2,429	150,302	147,850	2,452

※1：技能者・事業者の都道府県別の登録状況等は、別紙参照。

※2：「事業者（一人親方除く）」の数は、登録済事業者が法人・個人事業主と一人親方の区分の変更を行う場合があり、「登録数」を積み上げた数と「2023年度(累計)」が一致しないことがある。

### 2 利用状況

	2023年4月	2023年3月	2023年2月	2023年度(累計)
新規登録現場数	5,452	5,296	3,166	5,452

	2023年4月	2023年3月	累計	
			運用開始以降	2023年度
就業履歴数	4,273,082	4,377,062	84,100,654	4,273,082

※現場ID登録数及び就業履歴数の推移は、別紙参照。

### 3 サポート状況

#### (1) 登録・現場利用に係るサポート体制

- ・認定登録機関 239 箇所
- ・CCUS 認定アドバイザー 323 名
- ・CCUS 登録行政書士 884 名

#### (2) 説明会・登録会

- ・Web 説明会「CCUS サテライト説明会」を定期的で開催。参加者数は延べ 9,302 名（2020年9月～2023年4月）。
- ・CCUS モデル工事等の現場において、元請事業者が必要とするサポート内容に応じた登録会、実践会等を実施。4 月も引き続き、都道府県建設業協会が主催する説明会、現場運用の体験会等を実施。
- ・建退共の電子申請方式と CCUS のデータ連携に係る新機能（下記 4 の（3）参照）の供用等を踏まえ、新機能の説明会（建退共主催）を実施。

#### (3) インターネット

- ・HP に、各種資料等の掲載、登録事業者検索機能（商号又は名称、所在地情報）の設定。
- ・YouTube に「CCUS チャンネル」を開設し、説明・紹介動画を 46 本掲載。

## 4 システムの機能

### (1) CCUS

- ・公共発注者と元請事業者の CCUS モデル工事等に係る契約に基づき、元請事業者が公共発注者に、当該現場の CCUS 利用状況・週休 2 日達成状況を報告する機能（発注者支援機能）を供用（2022 年 12 月）。

### (2) 建レコ（就業履歴登録アプリ）標準カードリーダー

- ・ 4 機種販売中（windows 対応 1 機種、windows・iOS 対応 2 機種、iOS 対応 1 機種）

### (3) 建退共電子申請との連携

- ・ 建退共の電子申請に係る事務処理の更なる効率化を図るため、2022 年 8 月に「元請一括作業方式」・「一次下請一括作業方式」を供用。
- ・ 建退共の電子申請を行っている現場において、タッチ漏れなどの理由により CCUS に未登録の就業履歴がある場合に、建退共の電子申請により作成された就労実績を活用して、当該未登録の就業履歴を CCUS に登録することを可能とする「R 方式（一覧データ登録方式）」を 2022 年 9 月に供用。

### (4) 民間システムとの連携（API 連携）

API連携システム名	ベンダー名	連携している機能			
		就業履歴情報		施工体制情報	施工体制技能者情報
		API→CCUS	入退場管理デバイス	API→CCUS	API→CCUS
EasyPass	アートサービス	○	カードリーダー		
WIZDOM	アウトソーシングテクノロジー	○	カードリーダー、QRコードリーダー、顔認証		
Buildee	リバスタ	○	カードリーダー、顔認証	○	○
ワイズワーク	ヨコハマシステムズ	○	カードリーダー、QRコードリーダー、UHFタグ、指静脈	○	○
TcPass	東急建設	○	カードリーダー、QRコードリーダー		
建設現場顔認証入退場管理サービス	日本電気	○	カードリーダー、顔認証		
グリーンサイト	MCデータプラス	○	カードリーダー、QRコードリーダー、指静脈、顔認証	○	○
キャリアリンク	コムテックス	○	携帯電話、顔認証	○	○
コムテックス認定システム	コムテックス	○	カードリーダー、双対、PC入力		
Greenfile.work	シェルフィー	○	カードリーダー、顔認証	○	○
ANDPAD	アンドパッド	○	カードリーダー、双対	○	○
カメレオンコード入退場管理システム	サコス	○	カードリーダー、カメラコード（カメラコード）、アルコード		○
Ami-T サーモ出退勤管理	アドバンスト・メディア	○	顔認証		

※施工体制情報・施工体制技能者情報を CCUS と連携していない API 連携システムを利用する場合、別途 CCUS 上で施工体制登録・施工体制技能者登録等を行うことにより、就業履歴に職種と立場の情報が付加され、能力評価に有効な就業履歴として CCUS に登録されることとなります。



## 5 最近のトピックス

- (1) 2019年4月から本運用を開始したCCUSは、2024年3月末で本運用開始から5年となり、初期に登録いただいた事業者の方から順次、事業者登録の更新期を迎えることとなることから、2023年10月からの予定で更新手続きを開始することといたしました。引き続きCCUSをご活用いただきますよう、事業者登録の更新手続きをよろしくお願いたします。  
<https://www.ccus.jp/attachments/show/644215e1-d4e8-4aea-89f7-3f14c0a8081b>
  
- (2) 建退共の電子申請にCCUSの就業履歴データを活用する「一括作業方式」のファイル提供につきまして、次のとおり変更させていただきますので、お知らせいたします。
  1. ファイル提供日  
(現行) 毎月10日目途  
(変更後) 毎月10日
  2. 集計対象の就業履歴  
(現行) 前月末日までに登録された前月以前の就業履歴  
(変更後) 毎月9日までに登録された前月以前の就業履歴  
<https://www.ccus.jp/attachments/show/645ad3a4-6924-47cc-b49f-013fc0a8081b>
  
- (3) 認定登録機関が未開設だった岩手県と奈良県で新規開設(5月8日)しました。  
岩手県：岩手県建設業協会、奈良県：社会保険労務士法人 アート・ビジネスブレイン

## 技能者（現住所）

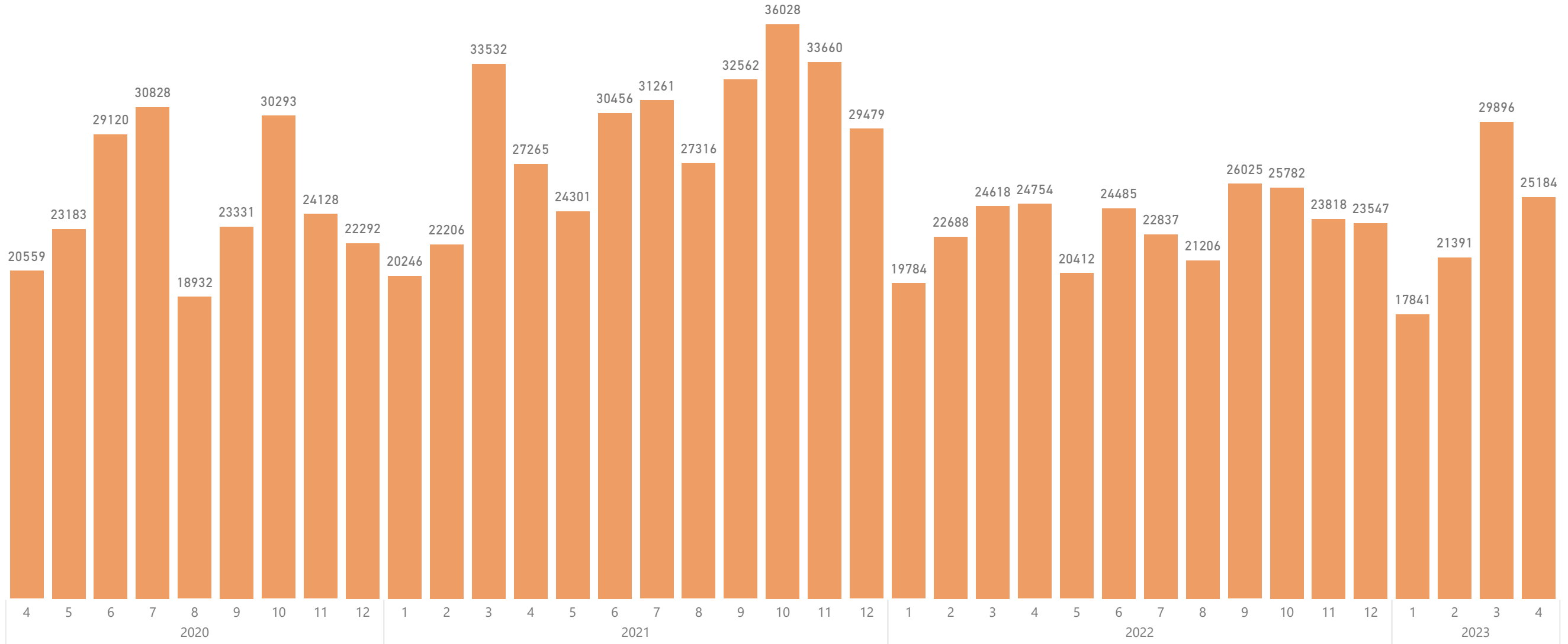
No	都道府県	技能者登録
合計		<b>1,165,946</b>
1	北海道	59,591
2	青森県	16,785
3	岩手県	15,126
4	宮城県	36,171
5	秋田県	8,176
6	山形県	9,431
7	福島県	28,500
8	茨城県	23,836
9	栃木県	15,002
10	群馬県	14,447
11	埼玉県	79,302
12	千葉県	67,326
13	東京都	116,688
14	神奈川県	85,776
15	新潟県	19,673
16	富山県	9,195
17	石川県	11,743
18	福井県	8,263
19	山梨県	6,749
20	長野県	15,275
21	岐阜県	19,657
22	静岡県	27,699
23	愛知県	72,661
24	三重県	15,729
25	滋賀県	7,214
26	京都府	16,839
27	大阪府	83,662
28	兵庫県	35,813
29	奈良県	6,789
30	和歌山県	4,635
31	鳥取県	4,316
32	島根県	7,056
33	岡山県	16,441
34	広島県	29,927
35	山口県	12,408
36	徳島県	6,674
37	香川県	10,866
38	愛媛県	11,424
39	高知県	5,795
40	福岡県	45,580
41	佐賀県	7,232
42	長崎県	9,642
43	熊本県	13,274
44	大分県	7,366
45	宮崎県	9,603
46	鹿児島県	14,954
47	沖縄県	15,635

## 事業者（所在地）

No	都道府県	事業者登録数	
			一人親方除く
合計		<b>221,788</b>	<b>150,302</b>
1	北海道	8,916	6,778
2	青森県	1,679	1,376
3	岩手県	1,636	1,208
4	宮城県	4,868	3,713
5	秋田県	1,078	892
6	山形県	1,307	978
7	福島県	3,180	2,700
8	茨城県	4,342	3,174
9	栃木県	3,068	2,174
10	群馬県	2,947	2,100
11	埼玉県	15,160	9,316
12	千葉県	11,082	7,399
13	東京都	26,483	17,257
14	神奈川県	17,208	11,002
15	新潟県	2,435	2,020
16	富山県	1,628	1,231
17	石川県	2,448	1,502
18	福井県	1,444	1,083
19	山梨県	1,217	900
20	長野県	2,802	2,034
21	岐阜県	3,929	2,629
22	静岡県	6,007	4,048
23	愛知県	16,322	10,090
24	三重県	3,488	2,318
25	滋賀県	1,457	987
26	京都府	4,109	2,640
27	大阪府	18,986	11,767
28	兵庫県	7,863	5,133
29	奈良県	1,234	838
30	和歌山県	858	640
31	鳥取県	674	527
32	島根県	887	707
33	岡山県	3,433	2,432
34	広島県	6,780	4,300
35	山口県	2,592	1,833
36	徳島県	1,217	851
37	香川県	1,909	1,330
38	愛媛県	2,101	1,497
39	高知県	898	604
40	福岡県	9,366	6,420
41	佐賀県	1,084	799
42	長崎県	1,955	1,403
43	熊本県	2,182	1,721
44	大分県	1,161	952
45	宮崎県	1,462	1,237
46	鹿児島県	2,246	1,707
47	沖縄県	2,660	2,055

技能者登録数

1,165,946 (累計数)



※技能者情報のID数、ID発行日から作成。

事業者登録数

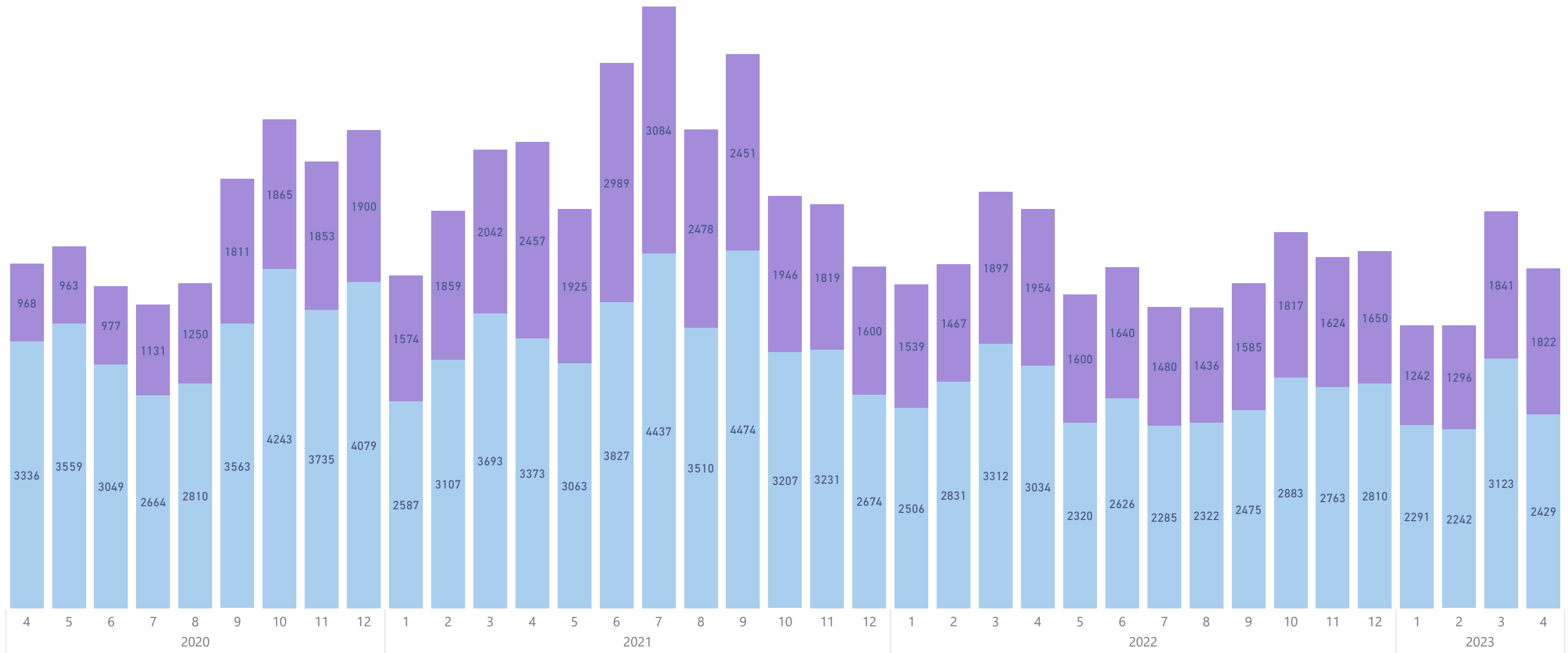
一人親方

法人・個人事業主

221,788

71,486

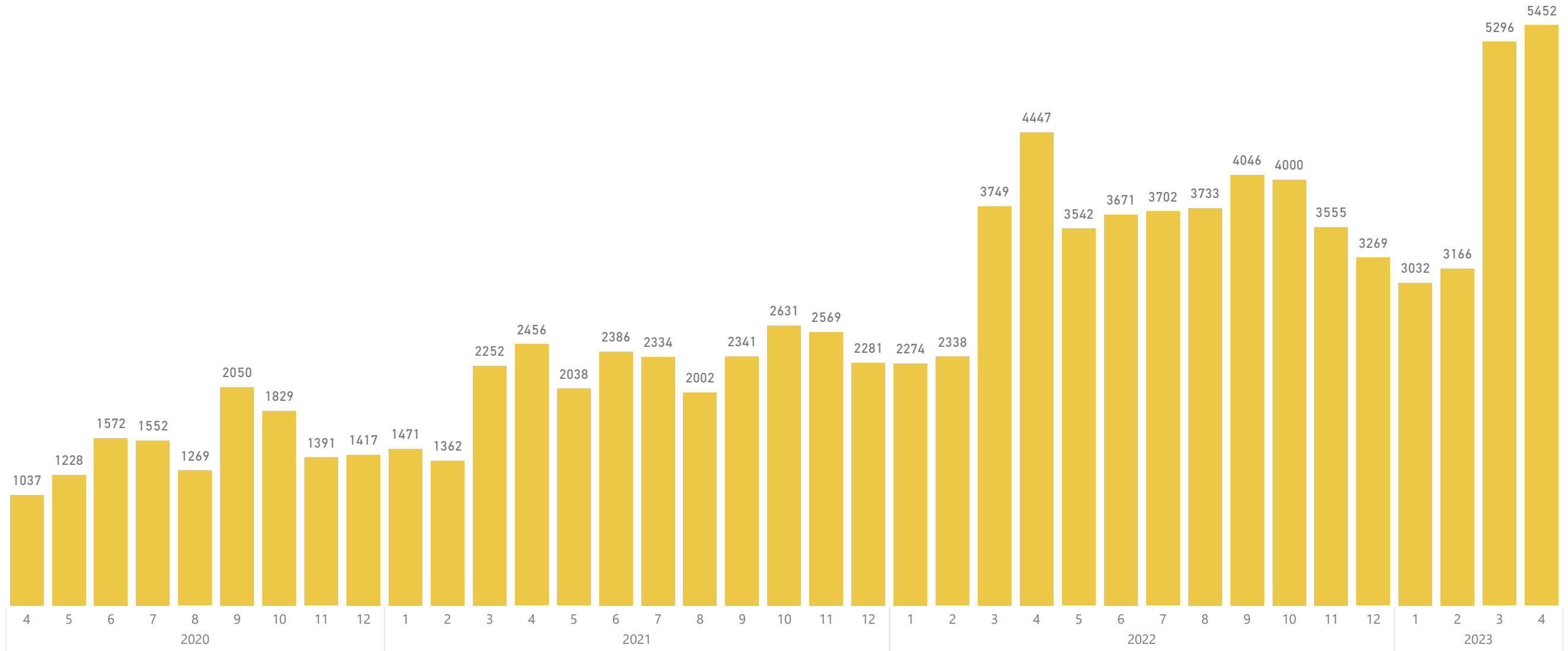
150,302 (累計数)



※事業者情報の承認日から作成。

2023年4月30日 現在

114,460(累計数)



※テストデータ（開発会社、振興基金）除外済

# 就業履歴

2023年4月1日 現在

就業履歴数

累計 **84,100,654**

