

建設キャリアアップシステムの運営状況について

1 登録数・登録状況

	2022年4月 登録数	登録状況		
		2022年4月末現在	2022年3月末現在	増減
技能者	24,754	883,522	858,768	24,754
事業者	4,988	172,186	167,198	4,988
一人親方除く	3,028	119,499	116,460	3,039

※1：技能者・事業者の都道府県別の登録状況等は、別紙参照。

※2：「事業者（一人親方除く）」の数は、登録済事業者が法人・個人事業主と一人親方の区分の変更を行う場合があり、「登録数」と「増減」が一致しないことがある。

2 利用状況

	2022年4月	2022年3月	2022年2月	2022年度(累計)
現場ID登録数	4,447	3,749	2,338	4,447

	2022年4月	累計		
		2022年4月末	2022年3月末	2022年度
就業履歴数	3,046,867	41,206,675	38,159,808	3,046,867

※現場ID登録数及び就業履歴数の推移は、別紙参照。

3 サービスの状況

(1) 認定登録機関

- ・5月1日現在、計225箇所で開催済み。

(2) 登録・現場利用に対するサポート体制

- ・CCUS認定アドバイザー220名
- ・CCUS登録行政書士410名（45都道府県）

(3) 説明会

- ・2020年9月よりWeb説明会「CCUSサテライト説明会」を開催。開催件数:3,053件、参加者数:延べ7,040名（4月30日現在）。
- ・全建モデル工事現場等において、元請事業者のCCUSの運用状況等を確認しながら、当該現場の下請事業者・発注者も交えて、必要とするサポート内容に応じた説明会・実践講習会を実施。また、沖縄県建設業協会（5回・参加者延べ405名）等団体等の要請に基づき説明会を実施

(4) インターネット

- ・各種資料等のHP公開：現場運用マニュアル第4版、各種ポイント抜粋版、技能者利用ガイドランス資料、現場運用のための教育用動画
- ・登録事業者の検索機能（商号又は名称、所在地情報）をHPに設定
- ・YouTubeに「CCUSチャンネル」を開設。説明・紹介動画を15本掲載。

4 システムの機能

(1) CCUS

- ・技能者情報画面において、技能レベルの表示に加えて、その技能レベルに係る能力評価基準の分野を表示【4月実装】

(2) 建レコ（就業履歴登録アプリ）標準カードリーダー

- ・4機種販売中（windows 対応 1 機種、windows・iOS 対応 2 機種、iOS 対応 1 機種）
- ※建レコ、PC、通信機材など必要な機材一式のレンタルもあり（キッズウェイ社、アクティオ社ほか）

(3) 民間システムとの連携（API 連携）

	システム名	ベンダー名	機能（デバイス）
1	EasyPass	アートサービス	入退場（カードリーダー）
2	WIZDOM	アトリシングテクノロジー -	入退場（カードリーダー・QRコードリーダー）
3	Buildee	イーバースドットコム	施工体制登録、入退場（カードリーダー・顔認証）
4	ワイズワーク	ヨコハマシステムズ	入退場（カードリーダー・QRコードリーダー・UHFタグ・指静脈）
5	TcPass	東急建設	入退場（カードリーダー・QRコードリーダー）
6	建設現場顔認証 入退管理サービス	日本電気	入退場（顔認証）
7	グリーンサイト	MCデータハウス	施工体制登録、入退場（カードリーダー・QRコードリーダー・指静脈・顔認証）
8	キャリアリンク	コムテックス	施工体制登録、入退場（携帯電話・顔認証）
9	コムテックス 認定システム	コムテックス	入退場（カードリーダー、スマホ・PC入力）
10	Greenfile.work	シェルフィー	施工体制登録、入退場（顔認証）

5 最近のトピックス

- (1) 「CCUS 登録行政書士」の最新名簿（2022 年 4 月 24 日現在）を HP に掲載しました。CCUS の登録でお困りの際は、是非ご活用下さい。

<https://www.ccus.jp/attachments/show/6269da3a-137c-4c25-a4cd-5f48c0a8081b>

- (2) 2021 年 5 月と 10 月に認定登録機関の公募を行いました。今年度第 1 回目の認定登録機関の公募期間が 5 月 2 日に終了致しました。今後、開設された認定登録機関については、随時「認定登録機関一覧」に掲載していきます。

<https://www.ccus.jp/attachments/show/62464c12-0b98-42b3-937c-341ec0a8081b>



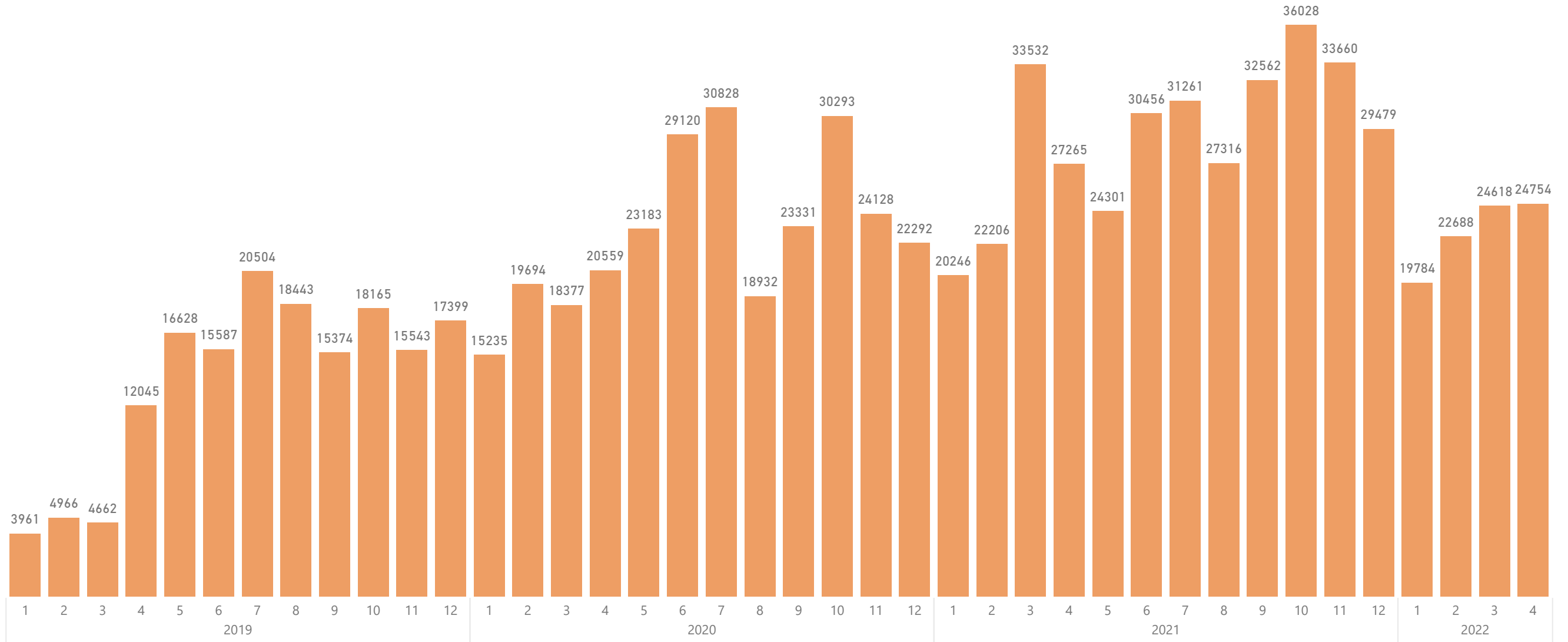
技能者（現住所）

No	都道府県	技能者登録
合計		883,522
1	北海道	45,052
2	青森県	13,825
3	岩手県	11,536
4	宮城県	28,713
5	秋田県	6,039
6	山形県	7,342
7	福島県	22,027
8	茨城県	17,429
9	栃木県	10,932
10	群馬県	10,585
11	埼玉県	60,979
12	千葉県	52,821
13	東京都	92,334
14	神奈川県	66,307
15	新潟県	15,236
16	富山県	6,700
17	石川県	8,976
18	福井県	6,461
19	山梨県	5,137
20	長野県	11,256
21	岐阜県	14,525
22	静岡県	20,489
23	愛知県	56,205
24	三重県	11,454
25	滋賀県	5,192
26	京都府	12,157
27	大阪府	63,905
28	兵庫県	26,656
29	奈良県	5,119
30	和歌山県	3,327
31	鳥取県	3,174
32	島根県	5,696
33	岡山県	11,982
34	広島県	22,313
35	山口県	9,253
36	徳島県	5,000
37	香川県	8,041
38	愛媛県	8,719
39	高知県	4,516
40	福岡県	33,287
41	佐賀県	5,070
42	長崎県	6,309
43	熊本県	9,483
44	大分県	5,436
45	宮崎県	6,511
46	鹿児島県	10,541
47	沖縄県	9,475

事業者（所在地）

No	都道府県	事業者登録数	
			一人親方除く
合計		172,186	119,499
1	北海道	6,956	5,345
2	青森県	1,398	1,157
3	岩手県	1,321	971
4	宮城県	3,960	3,090
5	秋田県	795	643
6	山形県	1,005	767
7	福島県	2,517	2,156
8	茨城県	3,289	2,461
9	栃木県	2,355	1,698
10	群馬県	2,299	1,679
11	埼玉県	11,891	7,501
12	千葉県	9,011	6,147
13	東京都	21,401	14,419
14	神奈川県	13,669	8,985
15	新潟県	1,901	1,603
16	富山県	1,219	947
17	石川県	1,967	1,229
18	福井県	1,156	891
19	山梨県	983	745
20	長野県	2,117	1,594
21	岐阜県	3,126	2,136
22	静岡県	4,581	3,193
23	愛知県	13,117	8,210
24	三重県	2,718	1,816
25	滋賀県	1,109	768
26	京都府	3,006	1,962
27	大阪府	14,686	9,516
28	兵庫県	5,947	3,973
29	奈良県	918	643
30	和歌山県	652	498
31	鳥取県	500	401
32	島根県	722	587
33	岡山県	2,548	1,856
34	広島県	5,198	3,421
35	山口県	2,021	1,447
36	徳島県	944	659
37	香川県	1,490	1,036
38	愛媛県	1,650	1,198
39	高知県	702	473
40	福岡県	6,805	4,836
41	佐賀県	810	597
42	長崎県	1,157	894
43	熊本県	1,548	1,221
44	大分県	888	738
45	宮崎県	1,080	941
46	鹿児島県	1,646	1,293
47	沖縄県	1,407	1,158

883,522 (登録状況)



※技能者情報のID数、ID発行日から作成。

事業者登録

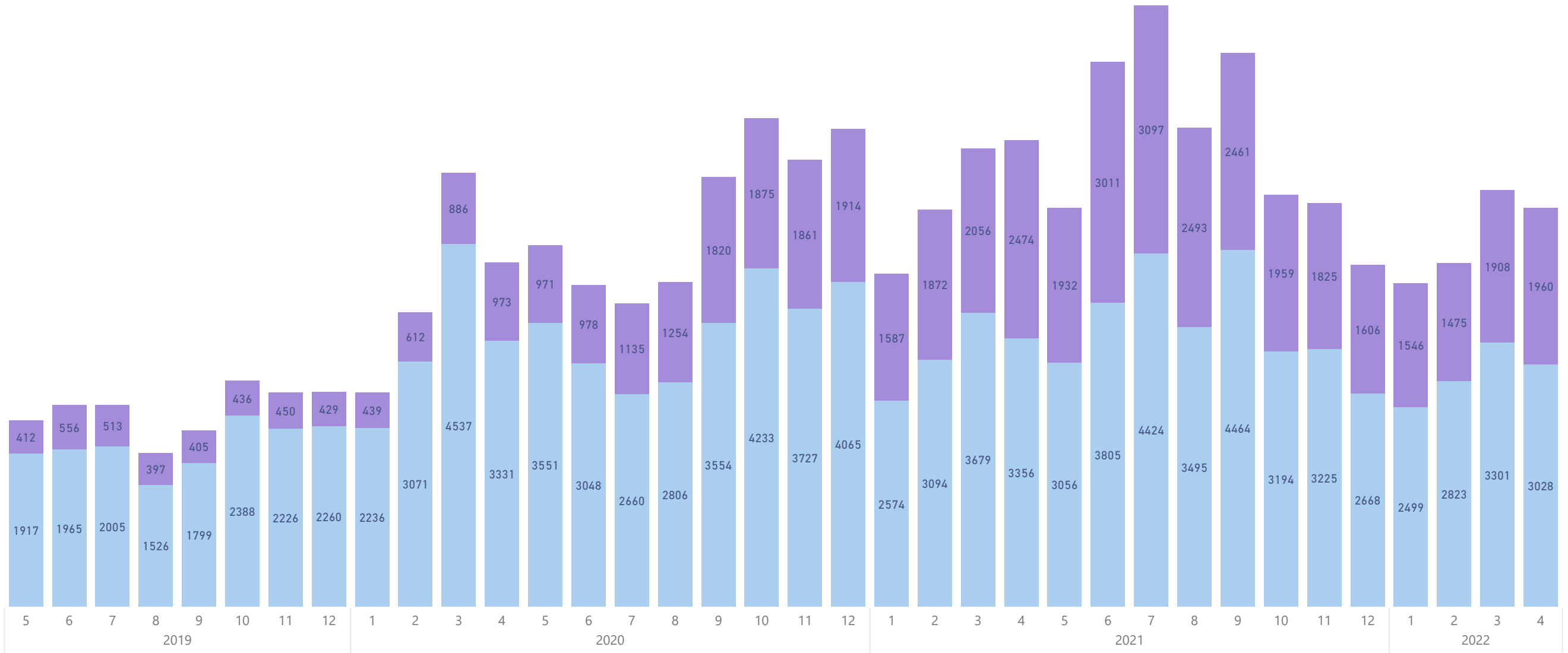
一人親方

法人・個人事業主

172,186

52,687

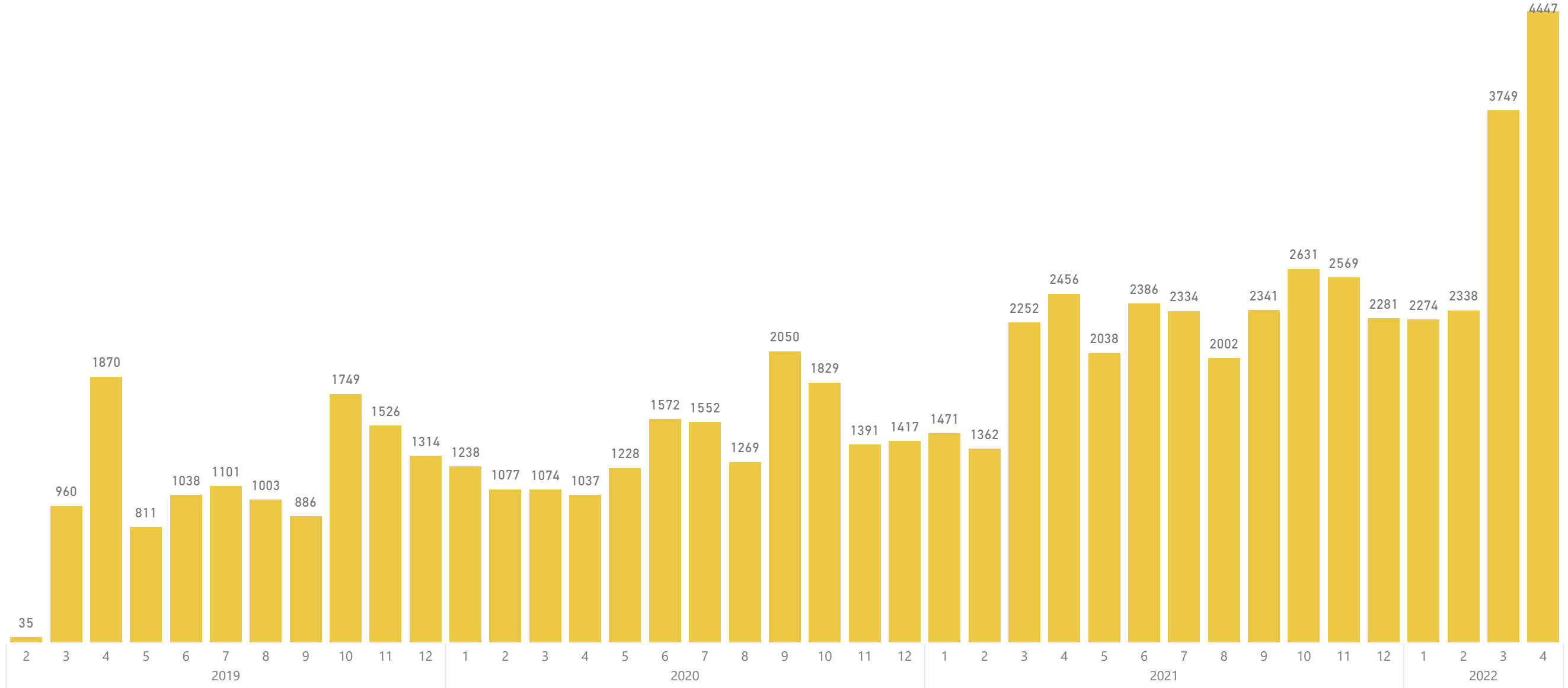
119,499 (登録状況)



※事業者情報の承認日から作成。

2022年4月30日 現在

67,996 (累計数)



※テストデータ（開発会社、振興基金）除外済

就業履歴

2022年5月1日 現在

就業履歴数

累計 **41,206,675**

