

建設キャリアアップシステムの運営状況について

1 登録状況

	月間 2022年1月	累計		
		2022年1月末	2021年12月末	2021年度
技能者登録数	19,784	811,462	791,678	292,112
事業者登録数	4,045	157,691	153,646	56,590
一人親方除く	2,552	112,159	109,607	34,829

※技能者・事業者の都道府県別の登録数及び技能者・事業者登録数の推移は、別紙参照。

2 利用状況

	月間 2022年1月	月間・累計		
		2021年12月(月間)	2021年11月(月間)	2021年度(累計)
現場ID登録数	2,274	2,281	2,569	23,312

	月間 2022年1月	累計		
		2022年1月末	2021年12月末	2021年度
就業履歴数	2,334,268	32,444,312	30,110,044	21,642,095

※現場ID登録数及び就業履歴数の推移は、別紙参照。

3 サービスの状況

(1) 認定登録機関

- ・2月1日現在、計222箇所で開設済み。北海道、東京都、神奈川県、愛知県及び徳島県で、新たに計7箇所開設

(2) 説明会

- ・2020年9月よりZoomを活用したWeb説明会「CCUSサテライト説明会」を開催。開催件数:2,782件、参加者数:延べ6,514名(1月31日現在)。
- ・全建モデル工事現場及び地整のCCUS現場見学会において、元請事業者のCCUSの運用状況等を確認しながら、当該現場の下請事業者・発注者も交えて、必要とするサポート内容に応じた説明会・実践講習会を実施

(3) インターネット

- ・各種資料等のHP公開：現場運用マニュアル第3版、各種ポイント抜粋版、技能者利用ガイドンス資料、現場運用のための教育用動画
- ・登録事業者の検索機能(商号又は名称、所在地情報)をHPに設定
- ・YouTubeに「CCUSチャンネル」を開設。説明・紹介動画を12本掲載。

4 システムの機能

(1) CCUS

- ・二段階登録申請、技能者レベルの表示、外国人在留資格表示等の機能追加（4月実装）
- ・施工体制中抜け対策に係る修正機能追加【事業者ID未取得で施工体制に登録済の事業者が事業者IDを取得した際の再登録機能】（5月実装）

(2) 建レコ（就業履歴登録アプリ）標準カードリーダー

- ・4機種販売中（windows対応1機種、windows・iOS対応2機種、iOS対応1機種）
- ※建レコ、PC、通信機材など必要な機材一式のレンタルもあり（キッズウェイ社、アクティオ社ほか）

(3) 民間システムとの連携（API連携）

	システム名	ベンダー名	機能（デバイス）
1	EasyPass	アートサービス	入退場（カードリーダー）
2	WIZDOM	アウトリーシングテクノロジー	入退場（カードリーダー・QRコードリーダー）
3	Buildee	イーバーストットコム	施工体制登録・入退場（カードリーダー・顔認証）
4	ワイズワーク	ヨハリステムズ	入退場（カードリーダー・QRコードリーダー・UHFタグ・指静脈）
5	TcPass	東急建設	入退場（カードリーダー・QRコードリーダー）
6	建設現場顔認証 入退管理サービス	日本電気	入退場（顔認証）
7	グリーンサイト	MCデータプラス	施工体制登録・入退場（カードリーダー・QRコードリーダー・指静脈・顔認証）
8	キャリアリンク	コムテックス	施工体制登録・入退場（携帯電話・顔認証）
9	Greenfile.work	シェルフィー	施工体制登録・入退場（顔認証）

5 最近のトピックス

(1) 2022年2月より、行政書士がCCUSの代行申請を行うための事業者IDの取得が可能となりました。事業者IDを取得した行政書士を対象に実施するCCUS実務講習（3月開始予定）を修了した者について、「CCUS登録行政書士」としてHPに掲載する予定（4月開始予定）です。

(2) 現在、約半月で技能者・事業者の登録が可能です。

これまで、お時間をいただきご迷惑をお掛けしておりましたインターネット申請につきましては、現在、技能者、事業者とも、申請してから半月程度で登録完了となります。まだ、新規登録等がお済でない方は、ぜひこの機会にご申請いただければ、スムーズに、技能者・事業者の登録完了となりますので、是非ご利用下さい。

<https://www.ccus.jp/attachments/show/61e68997-8198-4dbb-b071-9b646fab59e>

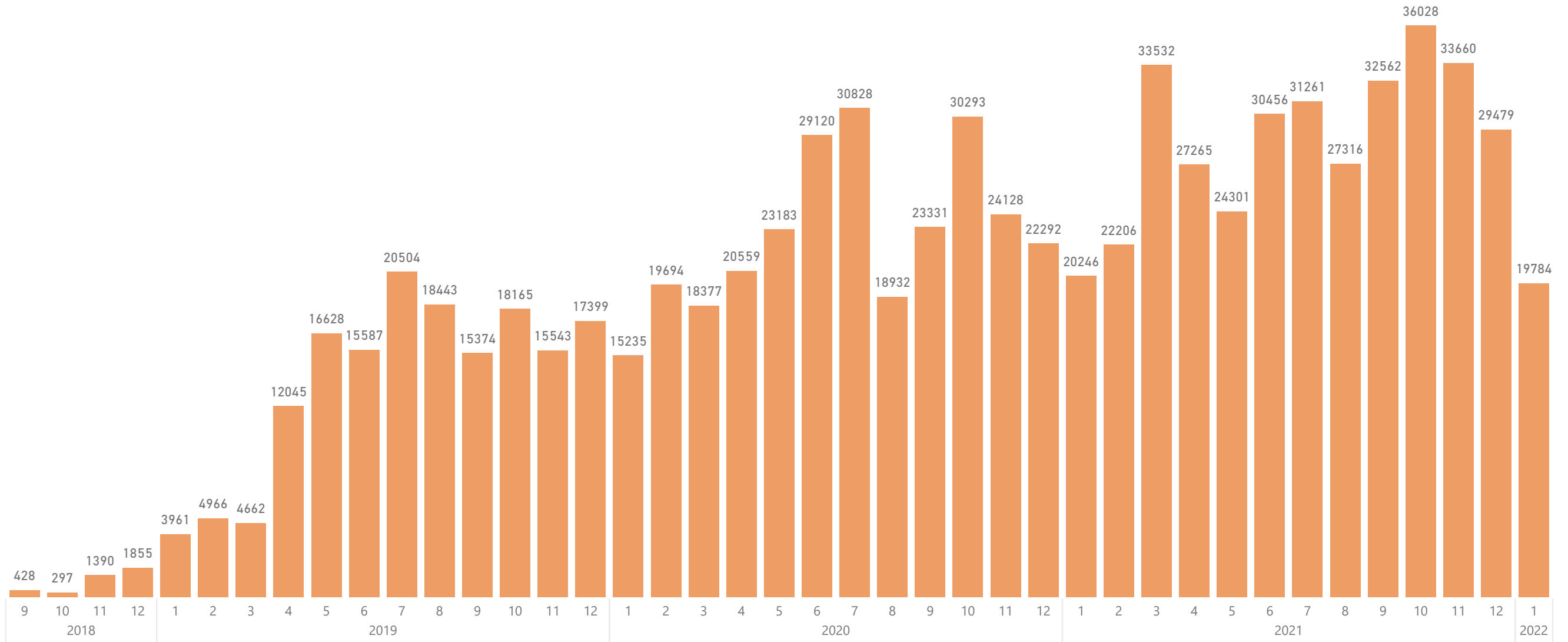
技能者（現住所）

No	都道府県	技能者登録数
合計		811,462
1	北海道	41,481
2	青森県	12,821
3	岩手県	10,518
4	宮城県	26,333
5	秋田県	5,558
6	山形県	6,715
7	福島県	20,126
8	茨城県	15,843
9	栃木県	9,590
10	群馬県	9,618
11	埼玉県	56,429
12	千葉県	49,190
13	東京都	85,896
14	神奈川県	61,520
15	新潟県	13,862
16	富山県	6,040
17	石川県	8,107
18	福井県	5,797
19	山梨県	4,728
20	長野県	10,093
21	岐阜県	13,366
22	静岡県	18,760
23	愛知県	52,483
24	三重県	10,441
25	滋賀県	4,592
26	京都府	10,964
27	大阪府	58,715
28	兵庫県	24,196
29	奈良県	4,772
30	和歌山県	2,995
31	鳥取県	2,685
32	島根県	5,336
33	岡山県	10,861
34	広島県	20,547
35	山口県	8,494
36	徳島県	4,715
37	香川県	7,558
38	愛媛県	8,212
39	高知県	4,230
40	福岡県	30,061
41	佐賀県	4,606
42	長崎県	5,633
43	熊本県	8,691
44	大分県	4,995
45	宮崎県	5,835
46	鹿児島県	9,237
47	沖縄県	8,217

事業者（所在地）

No	都道府県	事業者登録数	
			一人親方除く
合計		157,691	112,159
1	北海道	6,389	4,918
2	青森県	1,278	1,078
3	岩手県	1,202	889
4	宮城県	3,681	2,904
5	秋田県	704	571
6	山形県	936	725
7	福島県	2,314	1,990
8	茨城県	2,972	2,258
9	栃木県	2,098	1,531
10	群馬県	2,084	1,551
11	埼玉県	10,914	7,078
12	千葉県	8,337	5,830
13	東京都	19,861	13,626
14	神奈川県	12,614	8,503
15	新潟県	1,729	1,482
16	富山県	1,091	869
17	石川県	1,754	1,140
18	福井県	999	798
19	山梨県	901	703
20	長野県	1,860	1,441
21	岐阜県	2,912	2,029
22	静岡県	4,199	3,021
23	愛知県	12,265	7,849
24	三重県	2,484	1,676
25	滋賀県	978	691
26	京都府	2,673	1,862
27	大阪府	13,468	9,157
28	兵庫県	5,399	3,811
29	奈良県	852	623
30	和歌山県	577	455
31	鳥取県	444	354
32	島根県	672	552
33	岡山県	2,305	1,692
34	広島県	4,756	3,247
35	山口県	1,863	1,344
36	徳島県	888	634
37	香川県	1,373	994
38	愛媛県	1,540	1,119
39	高知県	665	452
40	福岡県	6,106	4,502
41	佐賀県	725	550
42	長崎県	998	783
43	熊本県	1,367	1,128
44	大分県	826	692
45	宮崎県	999	878
46	鹿児島県	1,439	1,164
47	沖縄県	1,200	1,015

811,462 (累計数)



※技能者情報のID数、ID発行日から作成。

事業者登録数

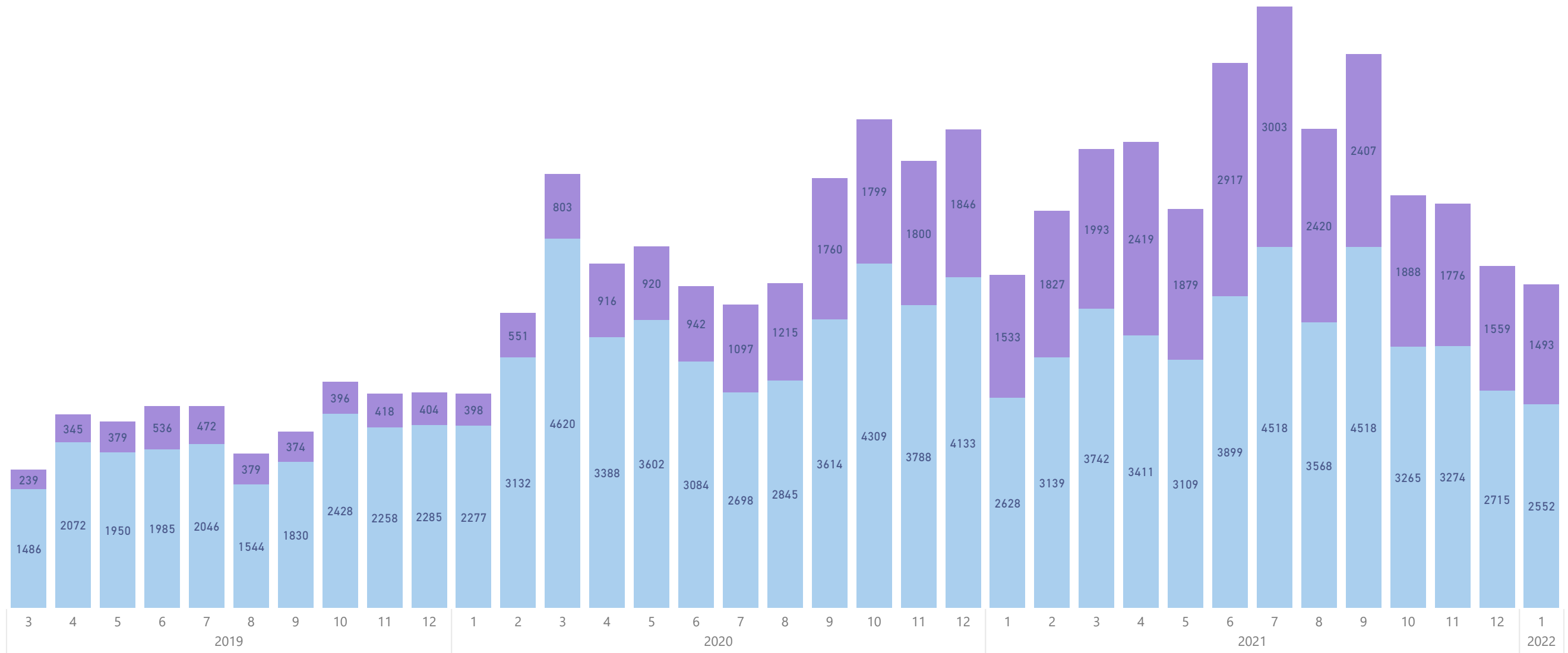
一人親方

法人・個人事業主

157,691

45,532

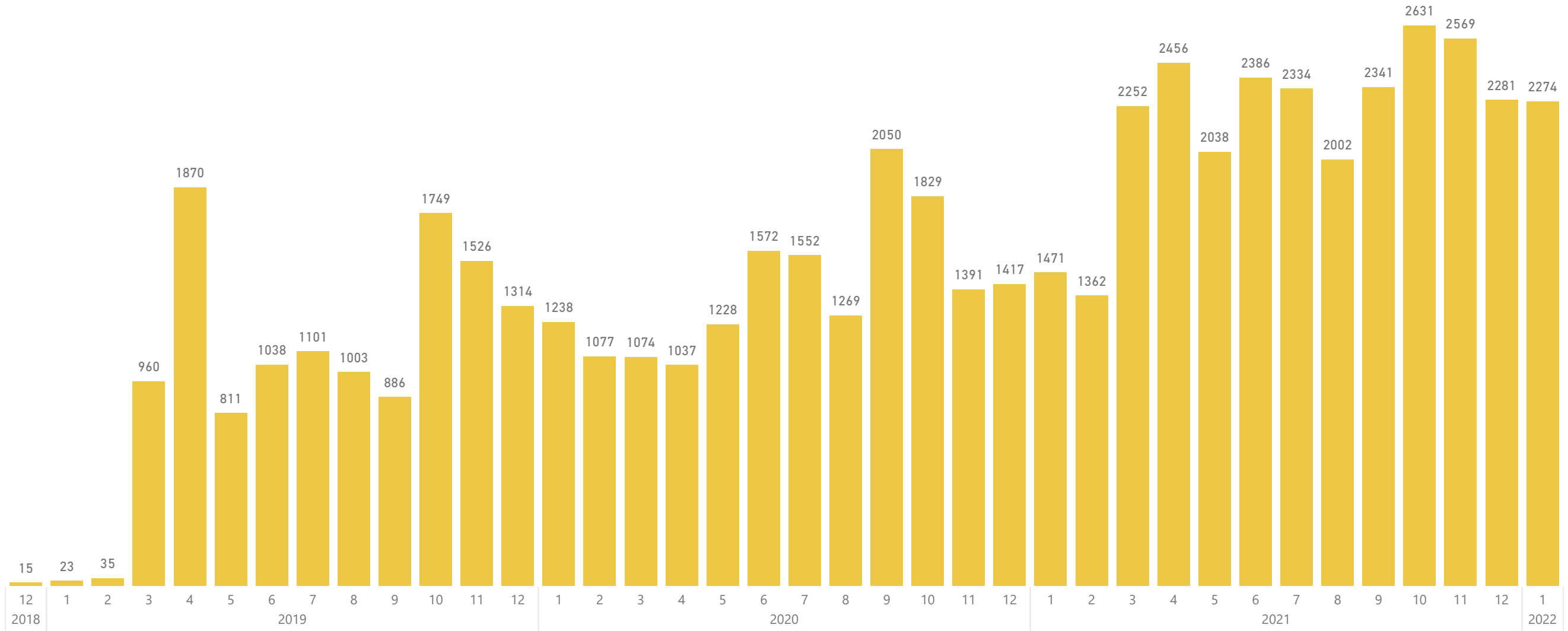
112,159 (累計数)



※事業者情報の承認日から作成。

2022年1月31日 現在

57,462 (累計数)



※テストデータ（開発会社、振興基金）除外済

就業履歴

2022年2月1日 現在

就業履歴数

累計 **32,444,312**

