

## 建設キャリアアップシステムの運営状況について

### 1 登録状況

|        | 月間      | 累計       |          |         |
|--------|---------|----------|----------|---------|
|        | 2021年9月 | 2021年9月末 | 2021年8月末 | 2021年度  |
| 技能者登録数 | 32,562  | 692,511  | 659,949  | 173,161 |
| 事業者登録数 | 6,925   | 139,169  | 132,244  | 38,068  |
| 一人親方除く | 4,505   | 100,285  | 95,780   | 22,992  |

※技能者・事業者の都道府県別の登録数及び技能者・事業者の登録数の推移は、別紙参照。

### 2 利用状況

|         | 月間      | 月間・累計       |             |            |
|---------|---------|-------------|-------------|------------|
|         | 2021年9月 | 2021年8月(月間) | 2021年7月(月間) | 2021年度(累計) |
| 現場ID登録数 | 2,341   | 2,002       | 2,334       | 13,557     |

|       | 月間        | 累計         |            |            |
|-------|-----------|------------|------------|------------|
|       | 2021年9月   | 2021年9月末   | 2021年8月末   | 2021年度     |
| 就業履歴数 | 2,295,406 | 22,221,912 | 19,926,506 | 11,419,695 |

※現場ID登録数及び就業履歴数の推移は、別紙参照。

### 3 サービスの状況

#### (1) 認定登録機関

- ・10月1日現在、計204箇所で開催済み。秋田県、群馬県、神奈川県、宮崎県及び沖縄県で新たに開設

#### (2) 説明会

- ・2020年9月よりZoomを活用したWeb説明会「CCUSサテライト説明会」を開催。開催件数:2,194件、参加者数:延べ5,572名(9月30日現在)。
- ・「全建モデル工事」現場において、モデル工事実施企業のCCUSの運用状況等を確認しながら、当該現場の下請事業者・発注者も交えて、必要とするサポート内容に応じた説明会・実践講習会を実施(9月21日島根(1現場)、9月24日鹿児島(1現場)、9月28日鹿児島(1現場))

#### (3) インターネット

- ・各種資料等のHP公開：現場運用マニュアル第3版、各種ポイント抜粋版、技能者利用ガイドンス資料、現場運用のための教育用動画
- ・登録事業者の検索機能(商号又は名称、所在地情報)をHPに設定
- ・YouTubeに「CCUSチャンネル」を開設。説明・紹介動画を10本掲載(9月は1本UP)。紹介動画では、厚生労働省におけるCCUS推進の取組みを紹介

## 4 システムの機能

### (1) CCUS

- ・二段階登録申請、技能者レベルの表示、外国人在留資格表示等の機能追加（4月実装）
- ・施工体制中抜け対策に係る修正機能追加【事業者ID未取得で施工体制に登録済の事業者が事業者IDを取得した際の再登録機能】（5月実装）

### (2) 建レコ（就業履歴登録アプリ）標準カードリーダー

- ・4機種販売中（windows対応1機種、windows・iOS対応2機種、iOS対応1機種）

※建レコ、PC、通信機材など必要な機材一式のレンタルもあり（キッズウェイ社、アクティオ社ほか）

### (3) 民間システムとの連携（API連携）

|   | システム名               | ベンダー名         | 機能（デバイス）                              |
|---|---------------------|---------------|---------------------------------------|
| 1 | EasyPass            | アートサービス       | 入退場（カードリーダー）                          |
| 2 | WIZDOM              | アトリーシングテクノロジー | 入退場（カードリーダー・QRコードリーダー）                |
| 3 | Buildee             | イーバースタットコム    | 施工体制登録・入退場（カードリーダー・顔認証）               |
| 4 | ワイズワーク              | ヨハシステムズ       | 入退場（カードリーダー・QRコードリーダー・UHFタグ・指静脈）      |
| 5 | TcPass              | 東急建設          | 入退場（カードリーダー・QRコードリーダー）                |
| 6 | 建設現場顔認証<br>入退管理サービス | 日本電気          | 入退場（顔認証）                              |
| 7 | グリーンサイト             | MCデータハウス      | 施工体制登録・入退場（カードリーダー・QRコードリーダー・指静脈・顔認証） |
| 8 | キャリアリンク             | コムテックス        | 施工体制登録・入退場（携帯電話・顔認証）                  |

## 5 最近のトピックス

(1) 9月28日に、鹿児島県の「全建モデル工事」において、元請及び発注者（九州地方整備局）と「現場運用サポート・情報交換会」を開催し、工事成績評価に向けて実務的な留意点等について意見交換

(2) 元請独自のポイント付与スキーム実証実験開始から1か月経過。就業履歴10ポイント/1日をベースポイントとし、沿道清掃や朝礼時指差呼称、1分訓話等のプログラムポイントを元請が独自に付与。早い人では既に700ポイントを獲得している事例も。

(3) 9月27日に、建レコの最新バージョン（「建レコ1.1.70」）をリリース致しました。詳細は下記URLをご覧ください。

<https://www.auth.ccus.jp/KenReco/>

(4) 今月中に、「建レコ1.1.50」、「建レコ1.1.60」及び「建レコ1.1.70」以外のバージョンは利用することができなくなります。お早めに利用可能なバージョンへのアップデートをお願い致します。詳細は下記URLをご覧ください。

<https://www.ccus.jp/attachments/show/60f138df-40ec-4dcf-920e-a4536fab59e>

(5) 9月1日に、CCUSホームページをリニューアルしました。今回のリニューアルでは、ご利用される皆様の利便性を高めるため、構成やデザインを全面的に刷新致しました。詳細は下記URLをご覧ください。 <https://www.ccus.jp/attachments/show/612e6d34-48d4-4a04-8594-71036fab59e>



## 技能者（現住所）

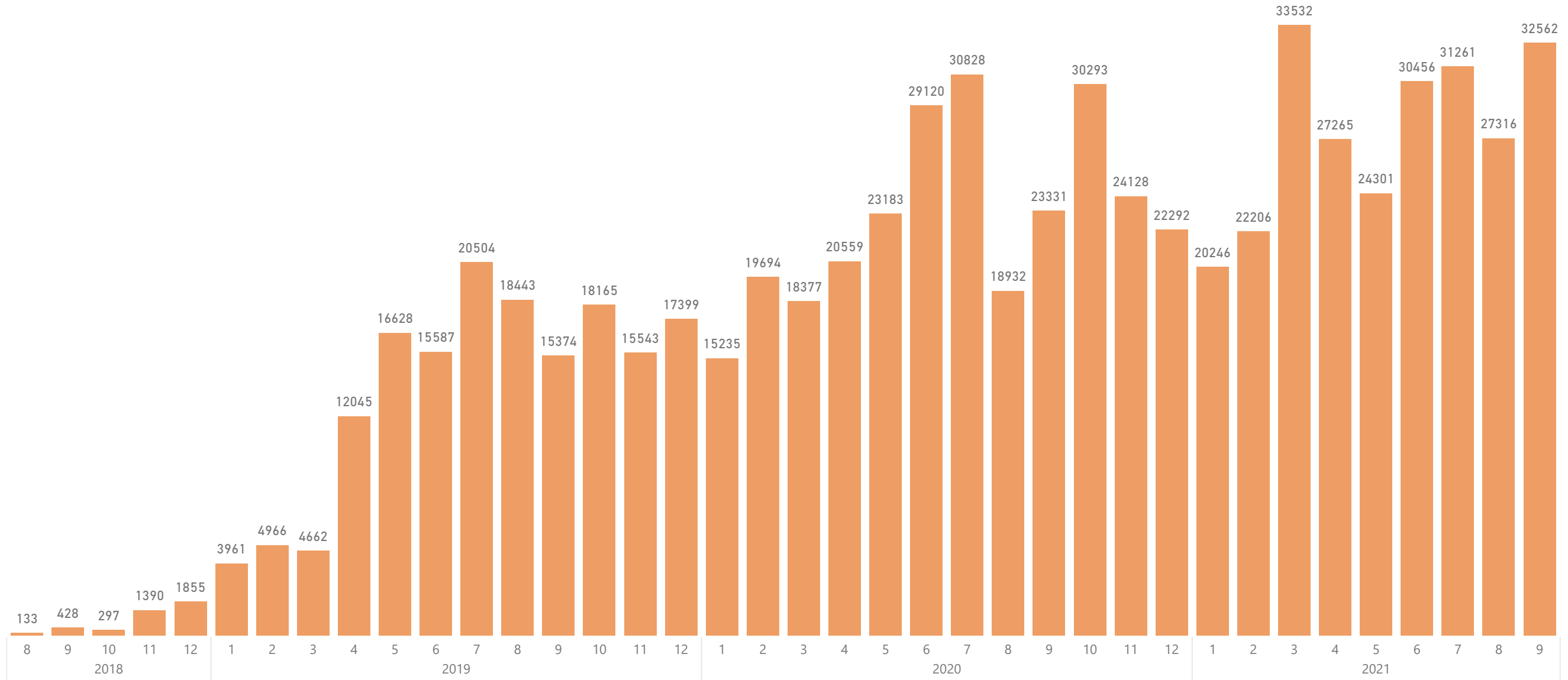
| No | 都道府県 | 技能者登録数         |
|----|------|----------------|
| 合計 |      | <b>692,511</b> |
| 1  | 北海道  | 36,082         |
| 2  | 青森県  | 11,308         |
| 3  | 岩手県  | 9,202          |
| 4  | 宮城県  | 22,821         |
| 5  | 秋田県  | 4,673          |
| 6  | 山形県  | 5,707          |
| 7  | 福島県  | 17,075         |
| 8  | 茨城県  | 13,194         |
| 9  | 栃木県  | 7,891          |
| 10 | 群馬県  | 7,726          |
| 11 | 埼玉県  | 49,121         |
| 12 | 千葉県  | 43,008         |
| 13 | 東京都  | 74,516         |
| 14 | 神奈川県 | 52,911         |
| 15 | 新潟県  | 11,816         |
| 16 | 富山県  | 5,284          |
| 17 | 石川県  | 6,778          |
| 18 | 福井県  | 4,732          |
| 19 | 山梨県  | 4,006          |
| 20 | 長野県  | 8,442          |
| 21 | 岐阜県  | 11,374         |
| 22 | 静岡県  | 15,620         |
| 23 | 愛知県  | 45,798         |
| 24 | 三重県  | 8,682          |
| 25 | 滋賀県  | 3,780          |
| 26 | 京都府  | 9,284          |
| 27 | 大阪府  | 49,949         |
| 28 | 兵庫県  | 20,245         |
| 29 | 奈良県  | 4,133          |
| 30 | 和歌山県 | 2,573          |
| 31 | 鳥取県  | 2,308          |
| 32 | 島根県  | 4,679          |
| 33 | 岡山県  | 8,774          |
| 34 | 広島県  | 17,626         |
| 35 | 山口県  | 6,848          |
| 36 | 徳島県  | 4,187          |
| 37 | 香川県  | 6,841          |
| 38 | 愛媛県  | 7,151          |
| 39 | 高知県  | 3,781          |
| 40 | 福岡県  | 24,536         |
| 41 | 佐賀県  | 3,847          |
| 42 | 長崎県  | 4,740          |
| 43 | 熊本県  | 7,231          |
| 44 | 大分県  | 4,069          |
| 45 | 宮崎県  | 4,679          |
| 46 | 鹿児島県 | 7,506          |
| 47 | 沖縄県  | 5,977          |

## 事業者（所在地）

| No | 都道府県 | 事業者登録数         | 一人親方除く         |
|----|------|----------------|----------------|
| 合計 |      | <b>139,169</b> | <b>100,285</b> |
| 1  | 北海道  | 5,751          | 4,447          |
| 2  | 青森県  | 1,169          | 997            |
| 3  | 岩手県  | 1,080          | 806            |
| 4  | 宮城県  | 3,351          | 2,649          |
| 5  | 秋田県  | 621            | 512            |
| 6  | 山形県  | 851            | 661            |
| 7  | 福島県  | 2,080          | 1,787          |
| 8  | 茨城県  | 2,602          | 2,010          |
| 9  | 栃木県  | 1,810          | 1,336          |
| 10 | 群馬県  | 1,780          | 1,317          |
| 11 | 埼玉県  | 9,721          | 6,401          |
| 12 | 千葉県  | 7,483          | 5,283          |
| 13 | 東京都  | 17,703         | 12,405         |
| 14 | 神奈川県 | 11,141         | 7,655          |
| 15 | 新潟県  | 1,496          | 1,295          |
| 16 | 富山県  | 981            | 778            |
| 17 | 石川県  | 1,489          | 985            |
| 18 | 福井県  | 864            | 700            |
| 19 | 山梨県  | 794            | 627            |
| 20 | 長野県  | 1,570          | 1,257          |
| 21 | 岐阜県  | 2,636          | 1,815          |
| 22 | 静岡県  | 3,630          | 2,664          |
| 23 | 愛知県  | 11,226         | 7,207          |
| 24 | 三重県  | 2,189          | 1,465          |
| 25 | 滋賀県  | 845            | 592            |
| 26 | 京都府  | 2,257          | 1,608          |
| 27 | 大阪府  | 11,752         | 8,235          |
| 28 | 兵庫県  | 4,711          | 3,356          |
| 29 | 奈良県  | 757            | 563            |
| 30 | 和歌山県 | 503            | 396            |
| 31 | 鳥取県  | 401            | 327            |
| 32 | 島根県  | 603            | 497            |
| 33 | 岡山県  | 1,987          | 1,469          |
| 34 | 広島県  | 4,253          | 2,950          |
| 35 | 山口県  | 1,618          | 1,181          |
| 36 | 徳島県  | 783            | 568            |
| 37 | 香川県  | 1,250          | 905            |
| 38 | 愛媛県  | 1,401          | 1,009          |
| 39 | 高知県  | 607            | 416            |
| 40 | 福岡県  | 5,163          | 3,907          |
| 41 | 佐賀県  | 602            | 471            |
| 42 | 長崎県  | 840            | 666            |
| 43 | 熊本県  | 1,181          | 986            |
| 44 | 大分県  | 701            | 607            |
| 45 | 宮崎県  | 807            | 718            |
| 46 | 鹿児島県 | 1,210          | 986            |
| 47 | 沖縄県  | 919            | 813            |

技能者登録数

692,511



※技能者情報のID数、ID発行日から作成。

事業者登録数

一人親方

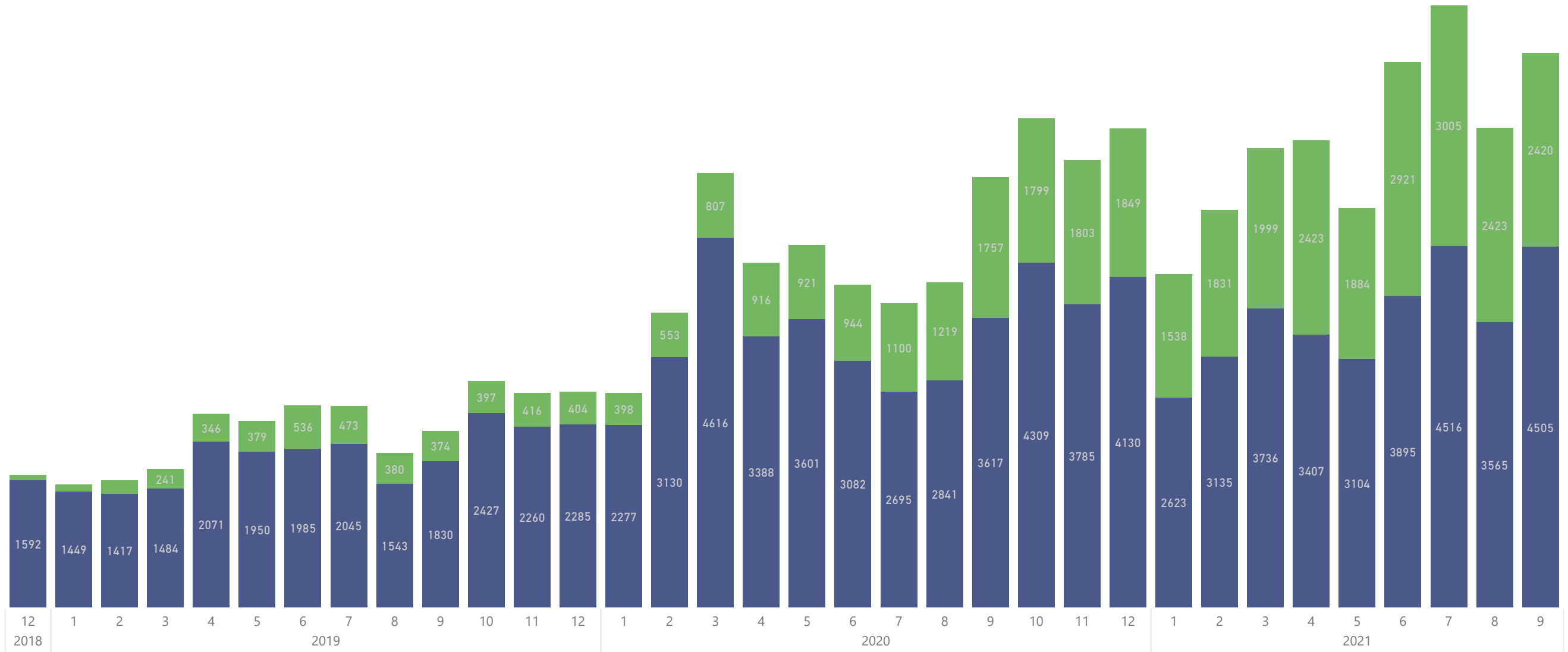
法人・個人事業主

139,169

38,884

100,285

— 参考：一人親方／全体

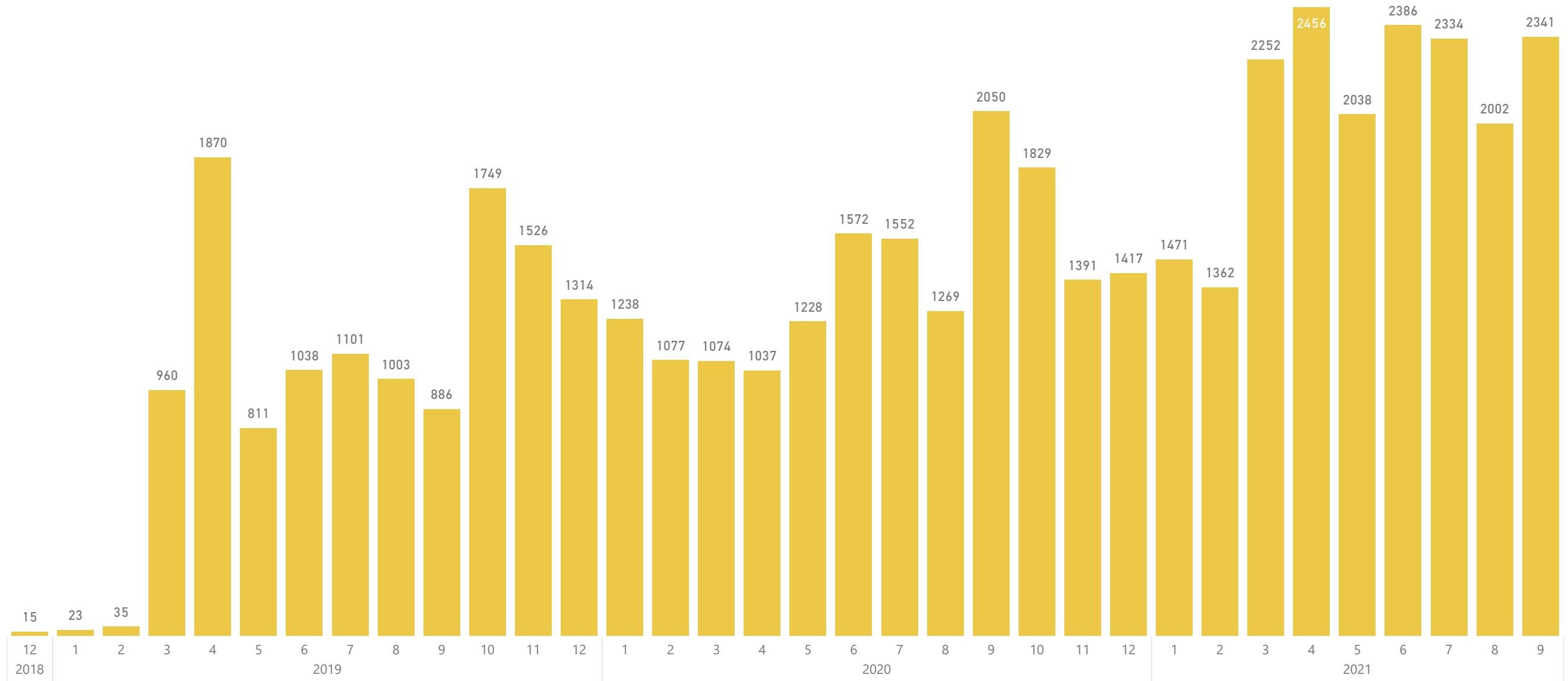


※事業者情報の承認日から作成。

2021年9月30日 現在

現場ID登録数

47,707



※テストデータ（開発会社、振興基金）除外済

# 就業履歴

2021年10月1日 現在

就業履歴数

累計 **22,221,912**

