

建設キャリアアップシステムの運営状況について

1 登録状況

	月間 2021年1月	累計		
		2021年1月末	2020年12月末	2020年度
技能者登録数	20,246	463,614	443,368	242,914
事業者登録数	4,161	90,403	86,242	47,918
一人親方除く	2,610	70,347	67,737	34,024

※都道府県別の登録数は、別紙「技能者・事業者登録数（都道府県別）2021/1/31 現在」参照。

※技能者登録数及び事業者登録数の推移は、別紙参照。

2 利用状況

	月間 2021年1月	累計		
		2020年12月末	2020年11月末	2020年度
現場ID登録数	1,471	30,540	29,069	14,816
就業履歴数	932,345	8,194,744	7,262,399	6,762,986

※現場ID登録数及び就業履歴数の推移は、別紙参照。

3 サービスの状況

(1) 認定登録機関

- ・2月1日現在、計190箇所で開設済み。

北海道(6)、宮城(1)、福島(1)、茨城(5)、栃木(3)、埼玉(35)、千葉(20)、東京(35)、神奈川(47)、山梨(1)、岐阜(1)、京都(1)、鳥取(3)、広島(2)、香川(1)、徳島(7)、福岡(16)、大分(2)、熊本(1)、鹿児島(1)、沖縄(1)

(2) 説明会

- ・2020年9月よりZoomを活用したWeb説明会「CCUSサテライト説明会」の実施を開始。1月31日現在までの申込件数157件、開催件数145件(参加者数延べ1,206名)。
- ・このほか、団体、企業の要請等に基づき説明会に講師を随時派遣。

(3) インターネット

- ・各種資料等のHP公開:現場運用マニュアル第3版(2020年4月)、各種ポイント抜粋版(2019年12月、2020年1月)、技能者利用ガイダンス資料(2020年2月)、現場運用のための教育用動画(2020年6月)
- ・登録事業者の検索機能(商号又は名称、所在地情報)をHPに設定(2020年4月)。
- ・YouTubeに「CCUSチャンネル」を開設(2020年12月)。

4 システムの機能

(1) CCUS

二段階登録申請、技能者レベルの表示、外国人在留資格の表示等のシステム改修を対応中（2021年4月1日実装予定）

(2) 建レコ（就業履歴登録アプリ）標準カードリーダー

3機種販売中(windows対応1機種、windows・iOS対応2機種)、2020年度内に1機種追加予定

(3) 民間システムとの連携(API連携)

API連携システム：8事業者（下表参照）

	システム名	ベンダー名
1	EasyPass	アートサービス
2	WISDOM	アトリシグ
3	Buildee	イーバーストットム
4	ワイズワーク	ヨハシステムズ
5	TcPass	東急建設
6	顔認証入退管理	日本電気
7	グリーンサイト	MCデータプラス
8	コムテックス認定システム	コムテックス

(4) 就業履歴情報の登録にかかるシステム改修

①CCUSに蓄積された就業履歴情報について、CCUSの画面より、技能者本人による「事業者の記載」、「職種、職位の加筆修正」を可能とする改修をおこなった。（2020年11月実装済）

②建レコ及びAPI事業者からのデータ連携において、過去2ヶ月間の職種、職位や所属事業所が空欄となっている就業履歴の修正を行う改修を行う。

※TcPass、グリーンサイトが対応済み（2/3現在）



技能者（現住所）

No	都道府県	技能者ID数
合計		463,614
1	北海道	23,849
2	青森県	8,040
3	岩手県	7,059
4	宮城県	15,573
5	秋田県	3,340
6	山形県	4,151
7	福島県	10,054
8	茨城県	8,423
9	栃木県	5,173
10	群馬県	4,451
11	埼玉県	33,509
12	千葉県	28,505
13	東京都	50,152
14	神奈川県	35,653
15	新潟県	8,498
16	富山県	3,710
17	石川県	4,433
18	福井県	3,438
19	山梨県	2,407
20	長野県	5,468
21	岐阜県	7,756
22	静岡県	9,753
23	愛知県	30,565
24	三重県	5,556
25	滋賀県	2,442
26	京都府	6,243
27	大阪府	33,195
28	兵庫県	13,319
29	奈良県	2,959
30	和歌山県	1,719
31	鳥取県	1,601
32	島根県	3,490
33	岡山県	5,443
34	広島県	11,685
35	山口県	4,511
36	徳島県	3,078
37	香川県	5,244
38	愛媛県	5,385
39	高知県	2,903
40	福岡県	16,214
41	佐賀県	2,709
42	長崎県	3,281
43	熊本県	4,961
44	大分県	2,804
45	宮崎県	3,246
46	鹿児島県	4,371
47	沖縄県	3,295

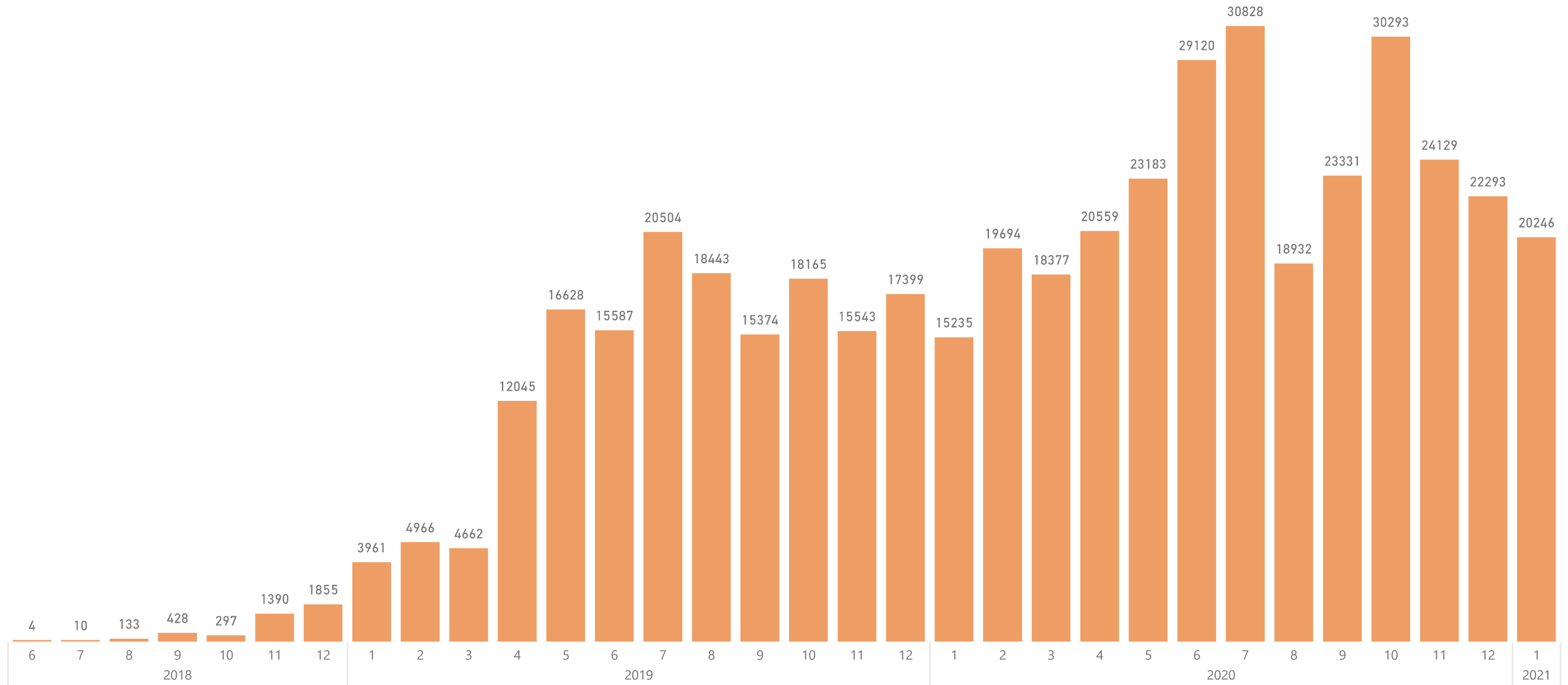
事業者（所在地）

No	都道府県	事業者ID数
合計		90,403
1	北海道	3,513
2	青森県	816
3	岩手県	777
4	宮城県	2,244
5	秋田県	409
6	山形県	596
7	福島県	1,381
8	茨城県	1,572
9	栃木県	1,177
10	群馬県	1,077
11	埼玉県	6,248
12	千葉県	4,690
13	東京都	11,789
14	神奈川県	7,145
15	新潟県	1,023
16	富山県	662
17	石川県	920
18	福井県	621
19	山梨県	517
20	長野県	983
21	岐阜県	1,700
22	静岡県	2,211
23	愛知県	7,430
24	三重県	1,410
25	滋賀県	537
26	京都府	1,521
27	大阪府	7,772
28	兵庫県	2,899
29	奈良県	525
30	和歌山県	339
31	鳥取県	256
32	島根県	429
33	岡山県	1,173
34	広島県	2,772
35	山口県	1,068
36	徳島県	545
37	香川県	901
38	愛媛県	1,038
39	高知県	455
40	福岡県	3,339
41	佐賀県	410
42	長崎県	510
43	熊本県	742
44	大分県	478
45	宮崎県	486
46	鹿児島県	795
47	沖縄県	502

技能者登録

2021年1月31日 現在

累計 **463,614**



事業者登録

2021年1月31日 現在

累計

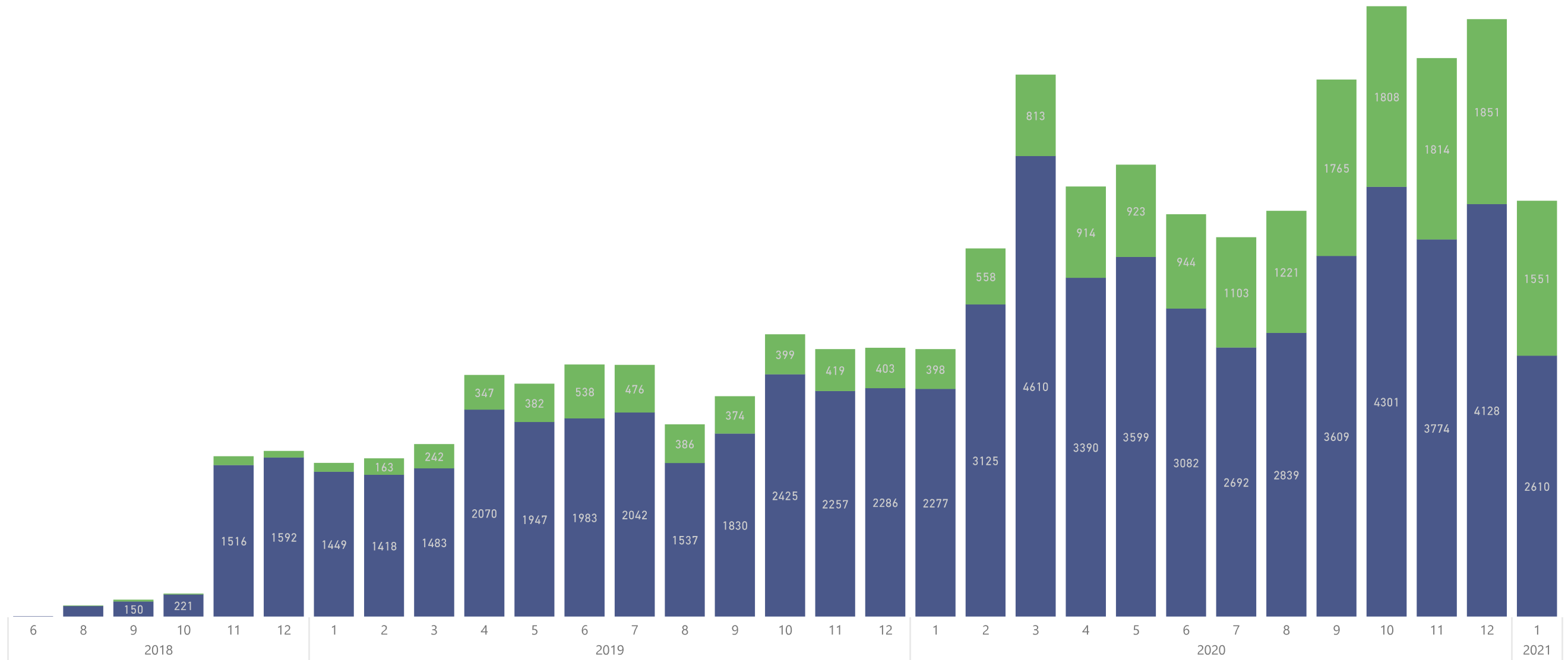
90,403

うち一人親方

20,056

うち法人・個人事業主

70,347

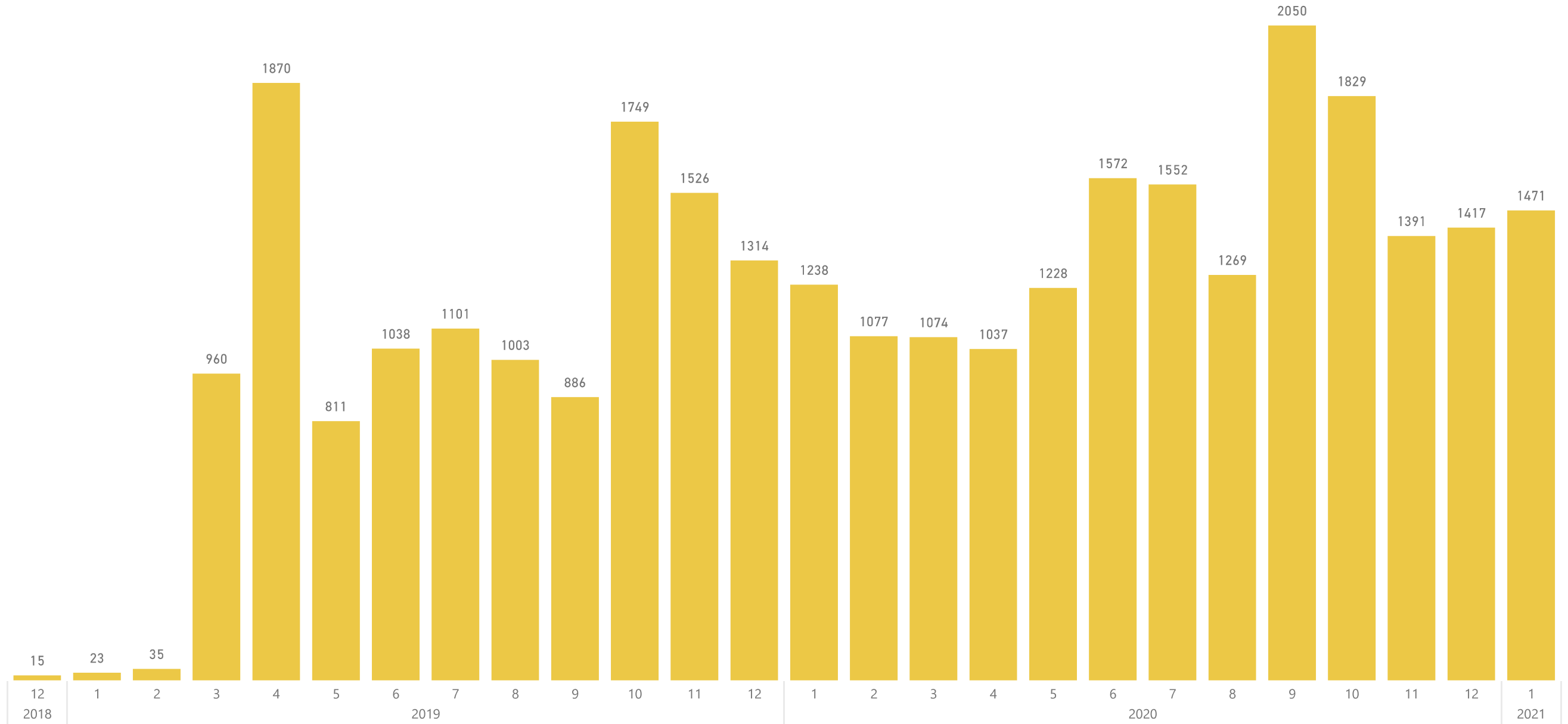


現場ID登録

2021年1月31日 現在

累計

30,540



就業履歴

2021年2月1日 現在

累計 **8,194,744**

